


C O N T E N T S

알기 쉬운 사천시 결산정보

- I. 사천시 일반현황
- II. 결산 이해하기
- III. 사천시 결산정보
- IV. 사천시 재무제표 알아보기

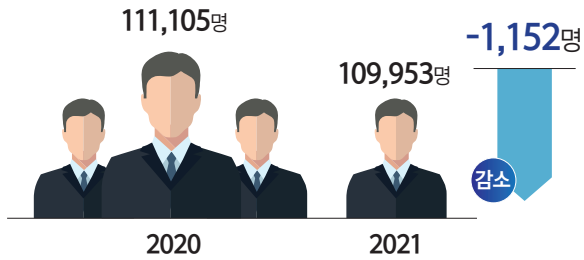


- I - 사천시 일반현황




기본현황

총 인구 (외국인 제외)



총 세대



면적

398.70km²

행정 구역

14행정동 117법정동(리) 401통(리) 1,565반

행정조직

국	담당관	실·과	읍면동	사업소	직속기관	출장소	공무원수
4	3	23	14	3	2	1	949

회계현황

일반회계(1)

지방자치단체의 기능 수행을 위한 공적 일반 활동에 소요되는 세입·세출을 포괄하는 회계

특별회계(14)

공기업(2)

기타(12)

특별한 목적을 달성하기 위하여 특정한 세입으로 특정한 세출에 총당하는 회계

기금(8)

특정목적에 위해 특정자금을 운용

※ 2021. 12. 31. 기준

- II - 결산 이해하기


결산의 의미

결산은 예산과정의 마지막단계로 1회계 연도의 세입세출예산의 집행실적을 확정된 계수로 표시하는 행위입니다.



▶ 예산의 과정은 3년의 기간을 걸쳐 이루어짐
 한해에 전년도 결산(Y-1년), 당해 연도 예산 집행(Y년), 다음년도 예산안의 편성 및 심의(Y+1년)가 이루어집니다.

결산의 이원화

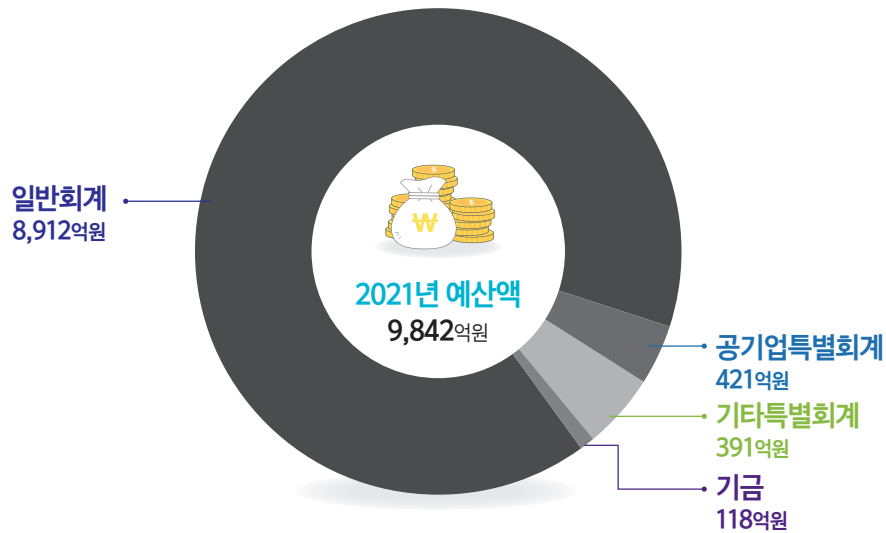


결산의 기능

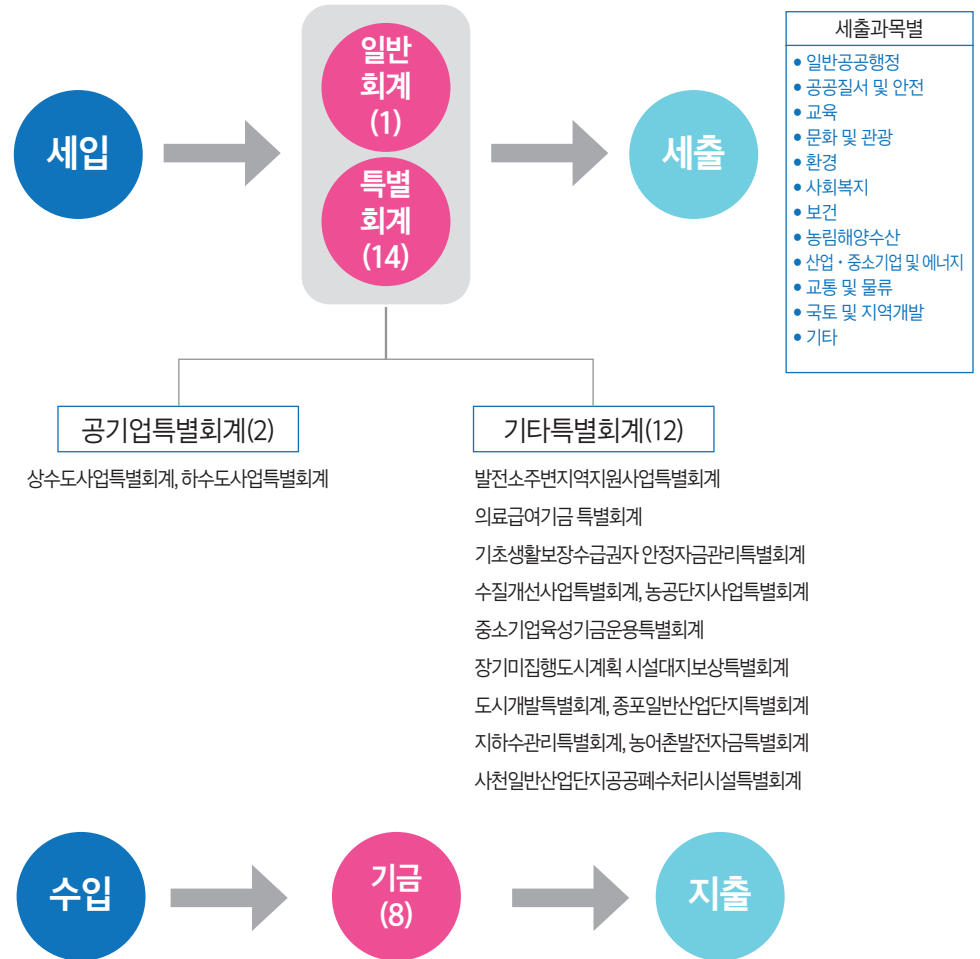
- ▶ 다음년도 예산편성과 심의 시 확인자료로 활용
- ▶ 자치단체장의 행·재정적 사무 처리에 신중성 확보
- ▶ 예산집행 결과에 대한 책임성 명확화
- ▶ 주민에 대한 재정보고 및 지방의회의 재정통제 수단

사천시 세입·세출 구조

사천시 재정



세입과목별
• 지방세
• 세외수입
• 보조금
• 지방교부세
• 조정교부금 등
• 보전수입 등 내부거래



기초생활보장수급자장학기금, 자활기금, 노인복지기금, 양성평등기금, 옥외광고발전기금, 재난관리기금, 식품진흥기금, 통합재정안정화기금

-Ⅲ- 사천시 결산정보



1. 세입 · 세출 결산



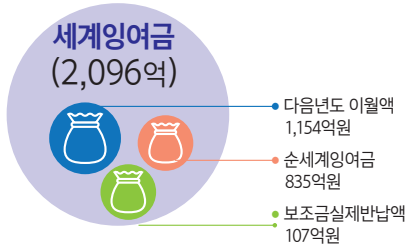
예산현액 9,724억원 (당해예산 8,514억원, 전년도 이월액 1,210억원)



-



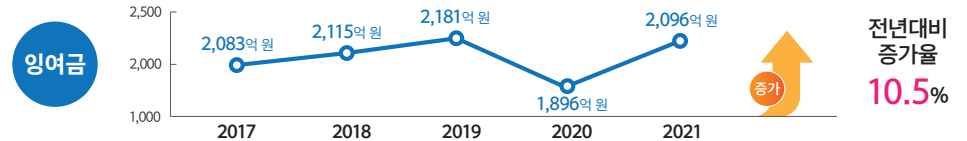
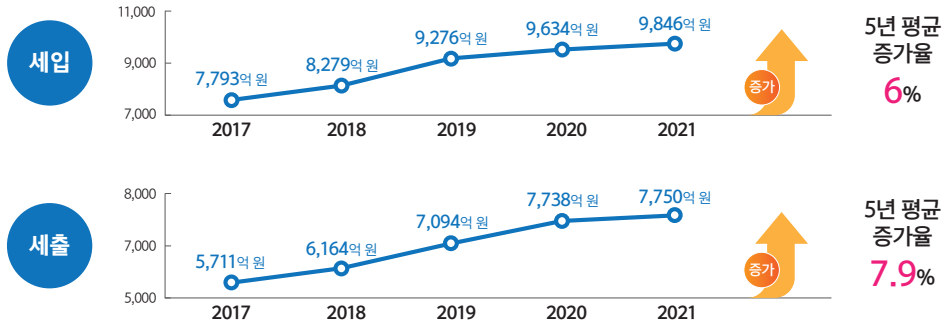
=



- 1) 이월금 : 당해연도에 사업완료가 곤란하여 다음연도에 사용하기 위해 이월한 예산액
- 2) 보조금 실제반납액 : 중앙부처나 경상남도로부터 받은 보조금의 집행잔액(다음연도에 반납)

2. 최근 5년간 세입 · 세출 결산 추이

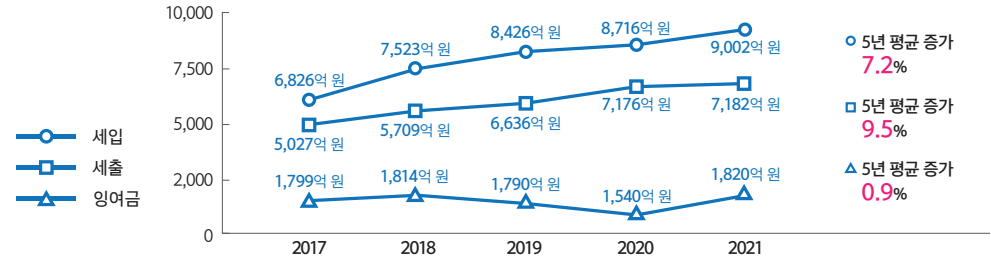
▶ 최근 5년간 결산 규모 현황을 보면 세입과 세출은 증가 추세이며, 잉여금은 전년대비 증가 하였습니다.





일반회계는 5년간 **세입·세출** 모두 **증가** 하였으며, 잉여금은 '19년부터 **감소** 추세를 보이다가 전년대비 증가하였습니다.

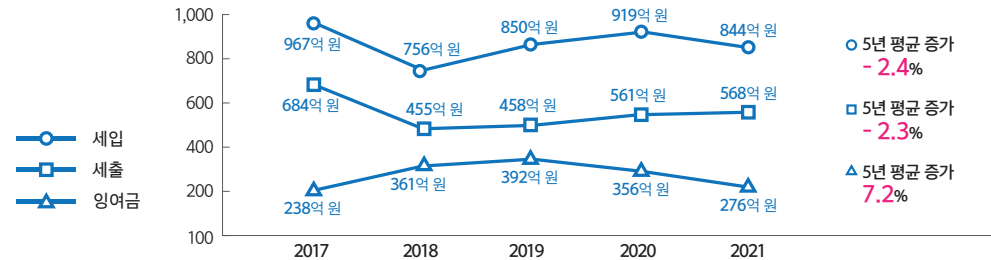
일반 회계



특별회계는 전년대비 **세입**은 **감소**, **세출**은 **증가**하였고 잉여금은 감소하였습니다.

특별회계의 **세입·세출**은 5년 평균치 감소추세를 보이며, 잉여금은 전년대비 감소하였으나 5년 평균치를 보면 증가 하였음을 알 수 있습니다.

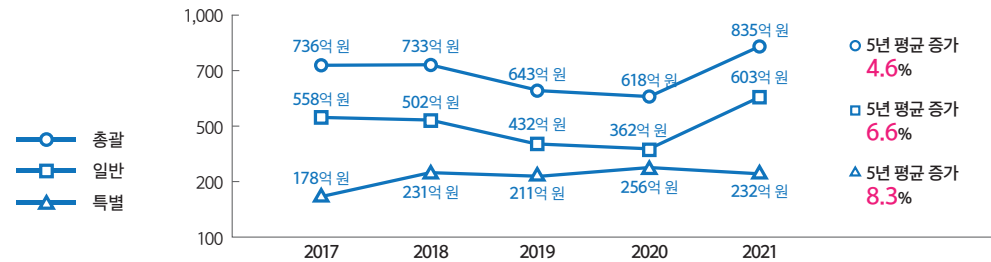
특별 회계



순세계잉여금은 초과세입금, 예산집행 잔액으로 구성되며, 작년대비 일반회계는 **증가**, 특별회계는 **감소**하였습니다.

▶ 순세계잉여금의 양면성
지방재정의 여유재원으로 예산집행의 신속성을 도모할 수 있으나, 재정운영 과정에서 발생하는 잉여재원의 성격으로 재정운영의 계획성·예측성을 저해하기도 함.

순세계 잉여금

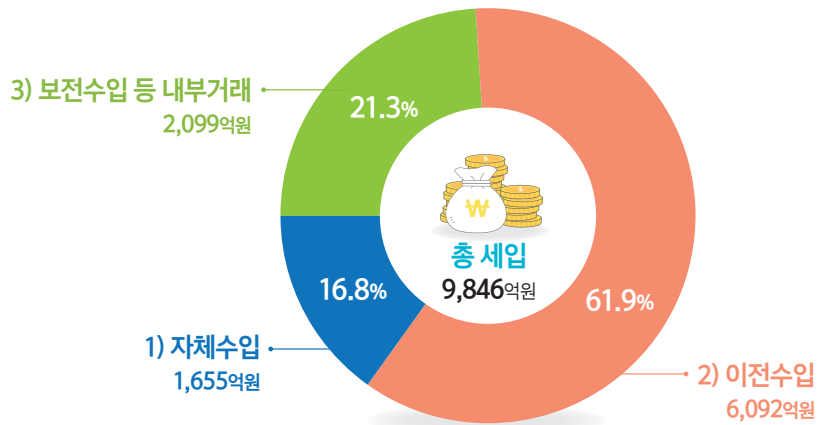


3.세입결산 분석

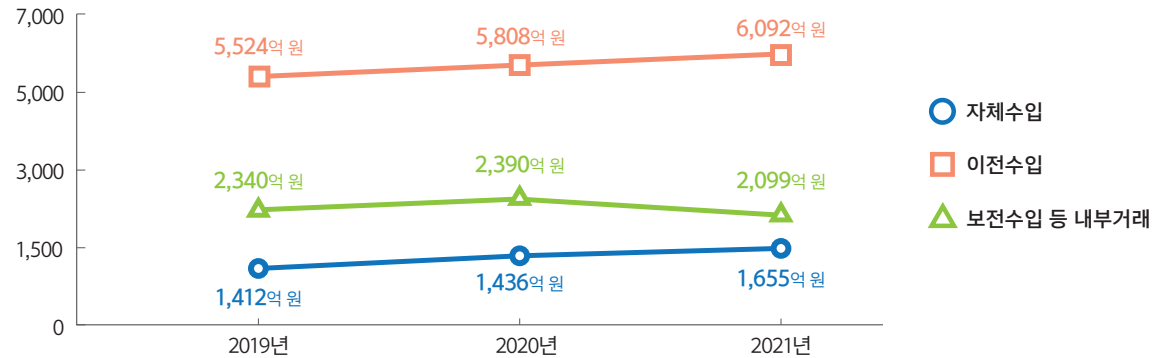
2021년 총 세입규모



총 세입 **9,846억원** (일반회계 9,002억원, 공기업특별회계 449억원, 기타특별회계 395억원)



최근 3년간 세입규모 현황



1) 자체수입 : 사천시가 시민들로부터 받은 돈

2) 이전수입 : 사천시가 중앙부처 및 경상남도 등으로 부터 지원받는 돈

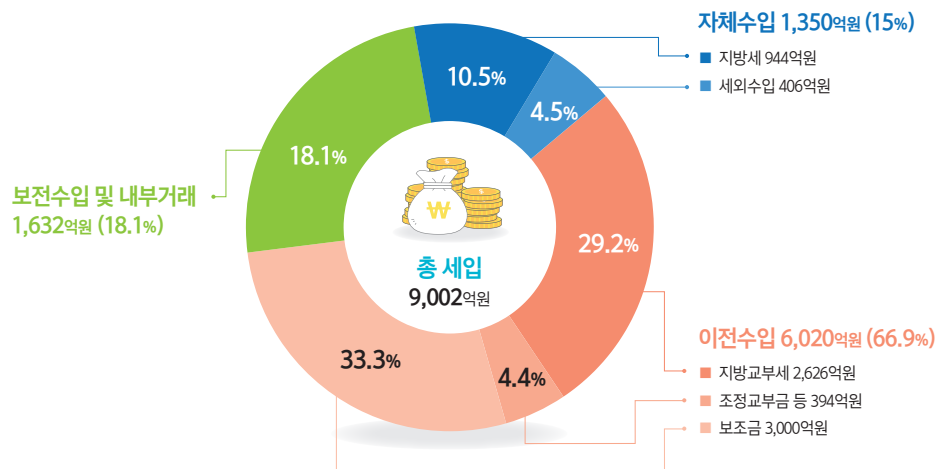
3) 보전수입 등 내부거래 : 전년도 결산 순세계잉여금과 전년도 이월금 (이월사업비, 국도비 보조금 집행잔액 등)으로 구성됨.

일반회계 세입결산 현황

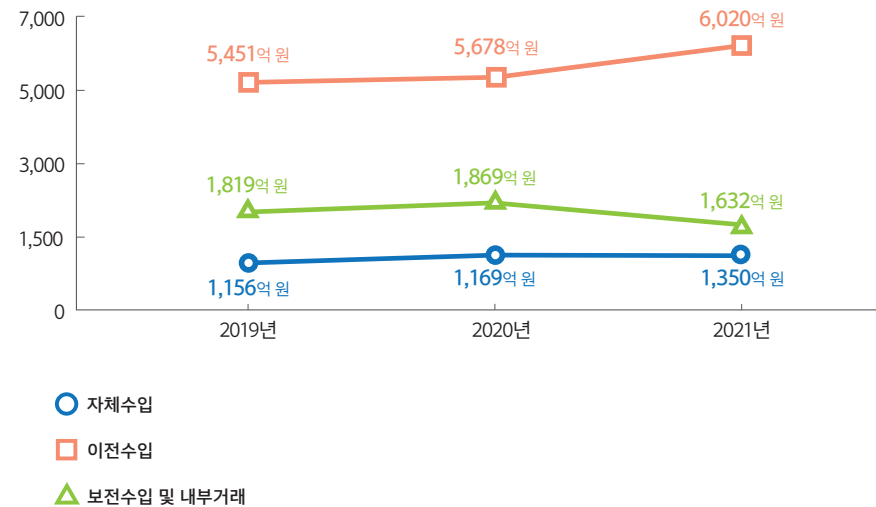


▶ 일반회계 세입은 9,002억원으로 전년대비 286억원(3.3%) 증가 하였으며, 작년대비 자체수입, 이전수입은 증가하였고 보전수입 및 내부거래는 감소하였습니다.

2021년 일반회계 세입규모

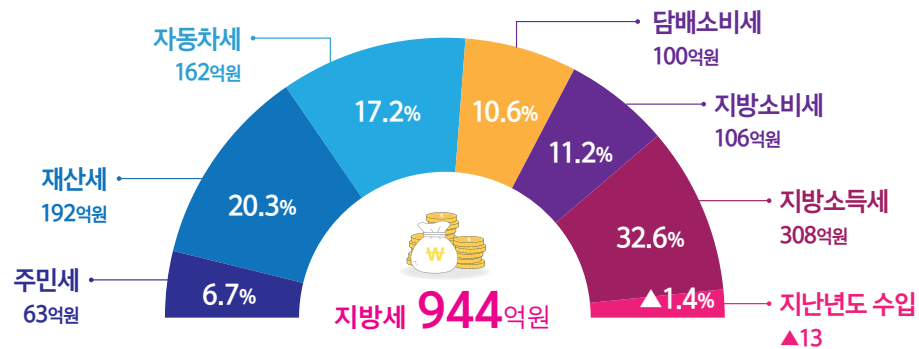


최근 3년간 일반회계 세입규모 현황



일반회계 자체수입 주요 항목

가. 지방세



지방세 용어 정의

주민세: 지방자치단체 내의 개인과 사업자를 대상으로 부과되는 세금
재산세: 매년 6월 1일 현재 토지 및 주택, 건축물, 선박 및 항공기를 소유한 자에게 부과되는 세금
자동차세: 자동차 소유에 대한 자동차세(소유분)와 자동차 주행에 대한 자동차세(주행분)로 구분되며, 보유세적인 성격과 도로손상부담금적 성격, 환경오염부담금적인 성격 등을 내포하고 있음
담배소비세: 제조담배·수입담배 등 담배를 과세대상으로 부과하는 세금
지방소득세: 소득세 및 법인세 납세의무가 있는 개인 및 법인에 부과되는 세금

나. 세입수입



세입수입 **406**억원

경상적 세외수입 241억원

국·공유재산임대료, 사용료, 수수료, 사업수익, 징수교부금, 이자수입 등

임시적 세외수입 150억원

재산매각수입, 부담금, 과징금, 과태료, 그외수입, 과년도 수입 등

지방 행정제재·부과금 15억원

일반회계 이전수입 주요 항목



이전수입
6,020억원

지방교부세

2,626억원

- 보통교부세, 특별교부세, 부동산교부세

조정교부금 등

394억원

- 시·군조정교부금

보조금

3,000억원

- 국고보조금, 시·도비보조금, 국가균형발전 특별회계보조금, 기금

일반회계 보전수입 및 내부거래 주요항목



보전수입 및 내부거래
1,632억원

보전수입등

1,629억원

- 순세계잉여금, 국·도비보조금사용 잔액, 전년도이월사업비, 민간융자금회수수입

내부거래

3억원

- 기타회계전입금, 교육비특별회계전입금

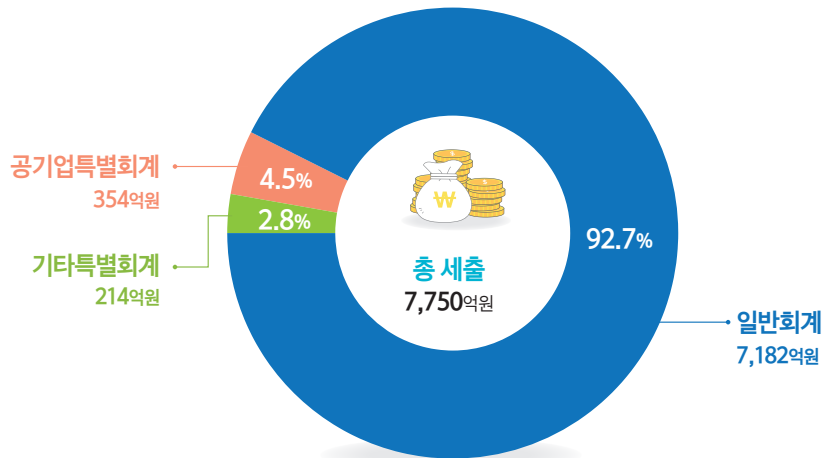
4. 세출결산 분석

2021년 총 세출규모

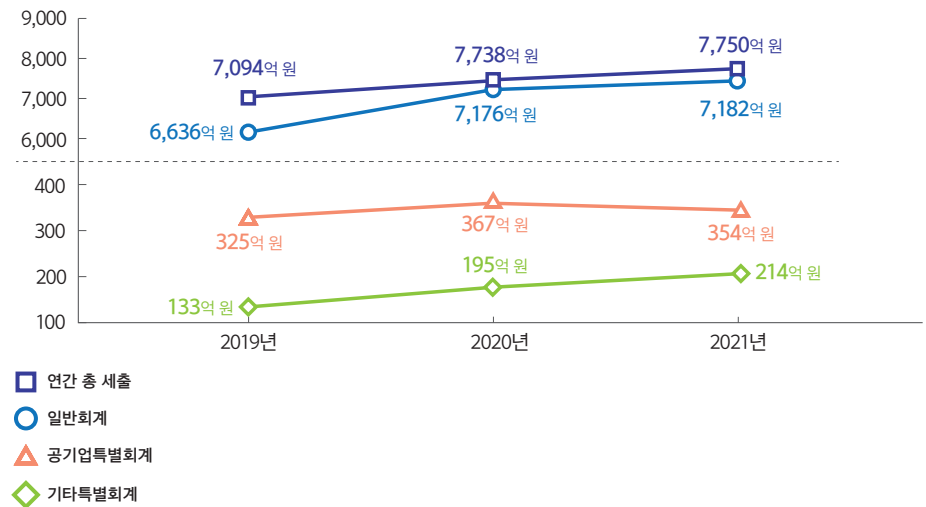


총 세출은 7,750억원으로 전년대비 12억원(0.16%)이 증가하였으며, 일반회계, 기타특별회계 세출규모는 3년간 꾸준히 증가하고 있으며, 공기업특별회계는 작년대비 감소하였습니다.

총 세출규모



최근 3년간 세출규모 현황

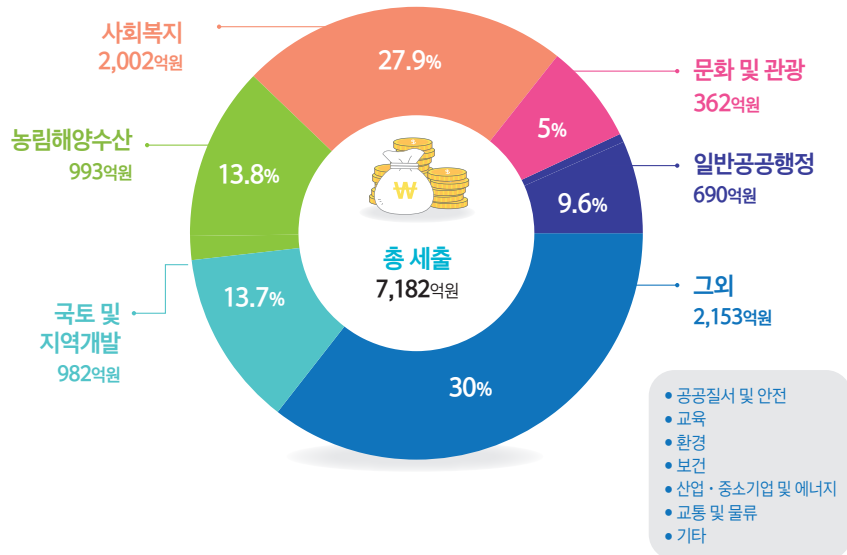


일반회계 세출결산 현황

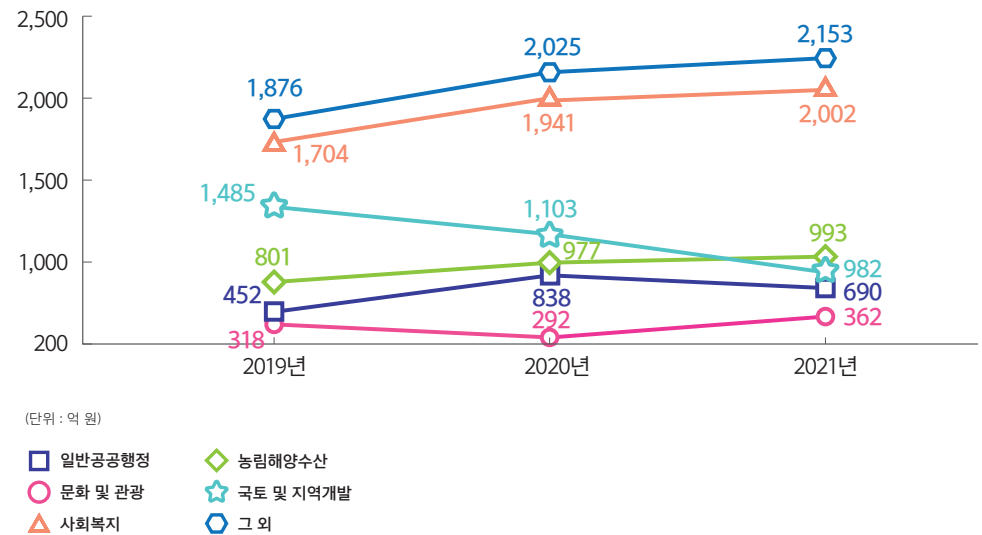


일반회계 세출결산 중 지출이 높은 분야는 **사회복지 2,002억원**, **농림해양수산 993억원** 등의 순이며, 전년대비 가장 많이 금액이 증가한 부문은 **문화 및 관광 70억원(24%)**입니다.

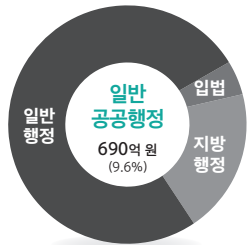
일반회계 세출규모



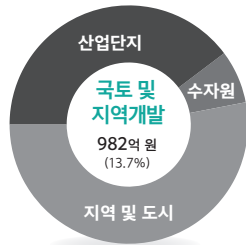
최근 3년간 일반회계 세출규모 현황



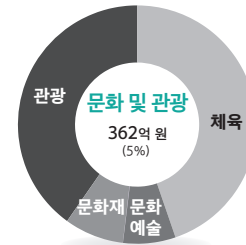
일반회계 세출 기능별 현황 및 주요사업



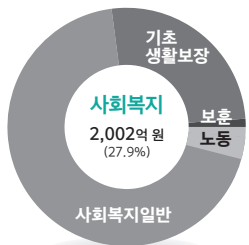
- **일반행정 536억 원(7.5%)**
- 시민화합, 시설관리공단운영지원, 청사관리
- **입법 및 선거관리 12억 원(0.1%)**
- 의정관리, 선거관리
- **지방행정, 재정지원 142억 원(2%)**
- 예산운영, 국·도비 보조금 집행잔액 반납



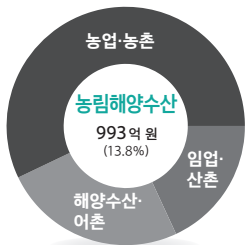
- **산업단지 329억 원(4.6%)**
- 사천첨단항공우주과학관 운영·지원, 용당일반산업단지조성, 항공우주 산업육성, 서부일반산업단지조성
- **수자원 104억 원(1.5%)**
- 하천 및 소화천 정비
- **지역 및 도시 549억 원(7.6%)**
- 농촌중심지활성화, 도시계획 도로개설, 지적재조사사업



- **관광 146억 원(2%)**
- 사천관광 홍보, 비토 속사귀(갯벌) 생태 체험시설 조성, 실안낙조와 어우러진 등대모형 및 포토존 설치사업, 관광인프라 개발
- **문화예술 61억 원(0.9%)**
- 사천문화재단지원, 문화시설물관리, 문화예술행사지원
- **문화재 24억 원(0.3%)**
- 문화재 보수 및 정비, 무형문화재 지원 및 관리
- **체육 131억 원(1.8%)**
- 체육시설관리, 생활체육육성, 체육진흥 및 스포츠마케팅



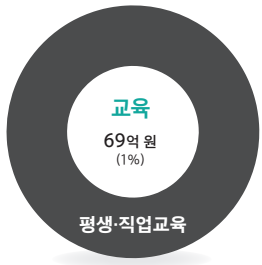
- **보훈 28억 원(0.4%)**
- 보훈단체 지원, 6·25참전유공자 지원
- **기초생활보장 518억 원(7.2%)**
- 생계급여·장애인연금·주거급여 지원, 저소득층차활지원
- **사회복지일반 1,402억 원(19.5%)**
- 기초연금·영유아보육료·가정양육수당 노인일자리 사업 및 노인복지시설 운영 지원, 서부노인복지관건립
- **노동 54억 원(0.8%)**
- 공공근로사업, 지역공동체 일자리사업



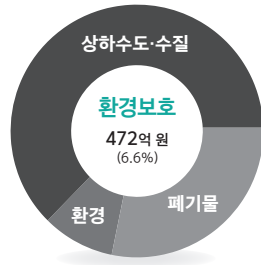
- **농업·농촌 502억 원(7%)**
- 유기질비료지원, 기본형공익직접직불금, 버병해충방제, 농업소득증대기반조성
- **임업·산촌 184억 원(2.5%)**
- 숲가꾸기, 각산정비, 산불예방관리, 소나무재선충병 방제, 자연휴양림 조성
- **해양수산·어촌 307억 원(4.3%)**
- 연안정비, 해양레저산업육성, 어업생산기반조성



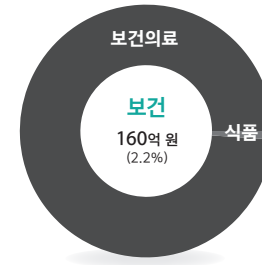
- **재난방재·민방위 130억 원(1.8%)**
- 재해위험지역 정비, 통합안전센터관리, 민방위 운영



- **평생·직업교육 69억 원(1%)**
- 인재육성 추진, 서민자녀 바우처 사업, 공공도서관 건립 지원, 어린이영어도서관 지원, 교육환경개선



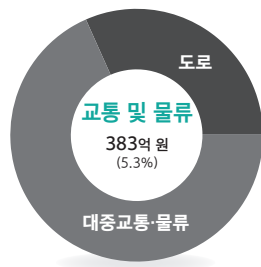
- **상하수도·수질 276억 원(3.8%)**
- 하수도 설치 및 관리, 하수관거 정비, 먹는 물 수질관리
- **환경보호일반 68억 원(1%)**
- 공중화장실 관리, 전기자동차 구매 지원, 곤명생태학습체험장 관리, 환경보전 활동
- **폐기물 128억 원(1.8%)**
- 유기성폐자원 바이오가스화 사업, 쓰레기소각장 관리, 쓰레기종량제 추진, 쓰레기매립장 관리



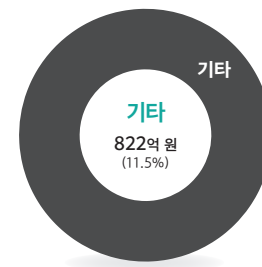
- **보건의료 155억 원(2.1%)**
- 감염병예방 관리, 심뇌혈관질환 예방관리, 모자보건 및 출산지원, 치매안심센터 운영지원, 코로나19 방역지원
- **식품의약품안전 5억 원(0.1%)**
- 공중위생 및 식품안전 관리, 어린이급식관리지원센터 설치운영



- **산업진흥 고도화 88억 원(1.2%)**
- 전통시장 활성화, 사천시근로자종합복지관지원, 문화관광형시장 육성, 기업 지역투자 촉진, 소상공인 지원
- **에너지 및 자원개발 29억 원(0.4%)**
- 도시가스 확대 보급, 취약계층 에너지 복지 사업, 신재생에너지 주택지원사업



- **대중교통·물류등기타 141억 원(1.9%)**
- 교통약자 이동편의 증진, 운수업계 유가보조, 버스운영손실 지원, 사천공항 운영활성화
- **도로 242억 원(3.4%)**
- 농로포장 및 정비, 비법정도로정비 및 확·포장, 도로시설물 설치 및 관리, 시도 확·포장



- **기타 822억 원(11.5%)**
- 행정운영 기본경비, 인력운영비

5. 기금운용 현황



우리 시의 2021회계연도말 현재의 기금 조성액은 전년도말 현재의 조성액 **5,319백만원**에 대해 연도 조성액 6,521백만원을 더하고 사용액 1,603백만원을 공제한 **10,237백만원**입니다.

(단위 : 백만원)

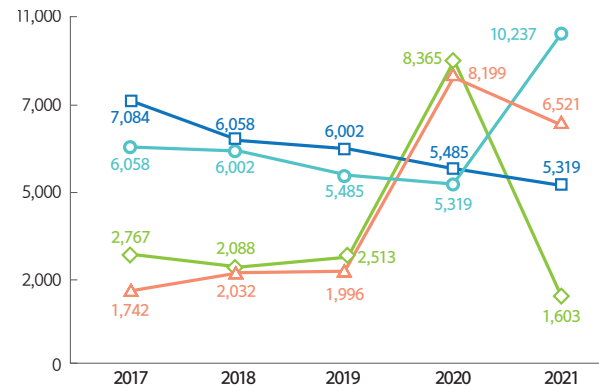
구 분	2020년 조성액	당해연도 증감액			2021년 조성액
		증감 또는 감소액	조성액	사용액	
계	5,319	4,918	6,521	1,603	10,237
재난관리기금	1,102	254	1,261	1,007	1,356
양성평등기금	1,045	▲36	1	37	1,009
기초생활보장수급자장학기금	1,036	▲54	10	64	982
자활기금	926	▲5	19	24	921
노인복지기금	896	▲307	49	356	589
육외광고발전기금	221	47	84	37	268
식품진흥기금	93	19	97	78	112
통합재정안정화기금		5,000	5,000		5,000

최근 5년간 기금 조성·사용 현황



전년대비 당해연도 사용액은 **감소**하였고,
당해연도 말 조성액은 **증가**하였습니다.

- 전년도말 조성액
- ▲ 당해연도 조성액
- ◇ 당해연도 사용액
- 당해연도말 조성액



- 5년 평균 증감률 **-6.9%** (감소)
- ▲ 5년 평균 증감률 **39.1%** (증가)
- ◇ 5년 평균 증감률 **-12.8%** (증가)
- 5년 평균 증감률 **14%** (증가)

-IV - 사천시 재무제표 알아보기



1. 사천시 재무제표(총괄)



재무제표란 발생주의 복식부기 회계기준을 적용하여 우리 시의 한 해 동안 살림살이를 정리한 재무보고서로 재정상태표, 재정운영표, 순자산변동표 등으로 구성되어 있습니다.



자산 : 3조 3,406억 원

재정상태표 : 총자산 = 부채 + 순자산

특정 시점(2021. 12. 31. 현재)의 지방자치단체의 자산과 부채의 내역 및 상호관계 등 재정상태를 나타내는 재무제표



수익 : 7,519억 원

재정운영표 : 재정운영결과 = 비용 - 수익

2021회계연도 동안의 재정운영 결과인 수익(사업수익, 비배분수익, 일반수익)과 비용(총원가, 관리운영비, 비배분비용)의 내역을 일정기준에 따라 체계적으로 표시하는 재무제표



기말순자산 : 3조 2,726억 원

순자산변동표 : 기말순자산 = 기초순자산 - 재정운영결과 + 순자산증가 - 순자산감소

※ **순자산은 전년대비 1,867억원 증가**하여 재정상태가 6% 개선됨

- '사천 케이블카 자연휴양림' 완공, '정신건강복지센터' 건립 및 문화·관광·체육·사회복지시설 등 주민편의시설 조성과 각종 도로·상하수도 시설 등 사회기반시설 조성으로 순자산 증가
- 삼천포 구역사 주변 도시개발사업, 향촌2일반산업단지 조성사업 등의 지방채 상환으로 부채 감소

※ 재정운영 결과인 **운영차액은 전년대비 378억원 (32.6%) 증가**하였음

- 자체조달 수익, 정부간이전수익 등 총수익 증가액에 비해 '코로나19' 관련 각종 일회성 사업이 2020년도에 종료되며 사회복지비용, 인건비 등이 줄어 전년 대비 총비용이 감소

※ 지방자치단체의 경우, 기업과 달리 수익 창출이 아닌 공공서비스나 재화를 생산, 제공하여 주민들의 복지를 높이는 데 목적이 있기 때문에 기업의 손익계산서(수익-비용)와는 다를 수 있습니다.

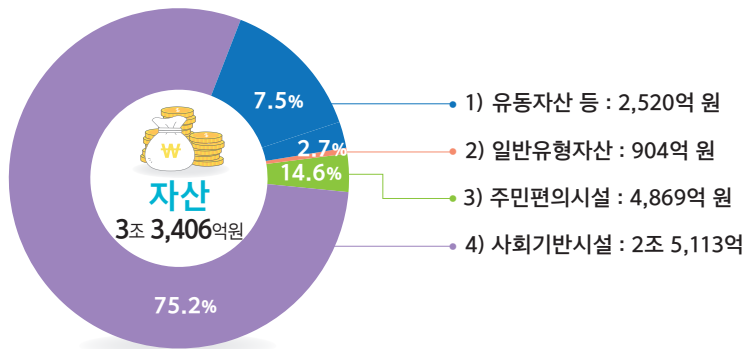
※ 2021회계연도 동안의 순자산 증감내역을 표시하는 재무제표

2. 사천시 자산

사천시 자산



2021년 사천시 자산은 **3조 3,406억원**으로 자산의 대부분은 비유동자산인 사회기반 시설(75.2%)과 주민편의 시설(14.6%)이 차지하고 있습니다.

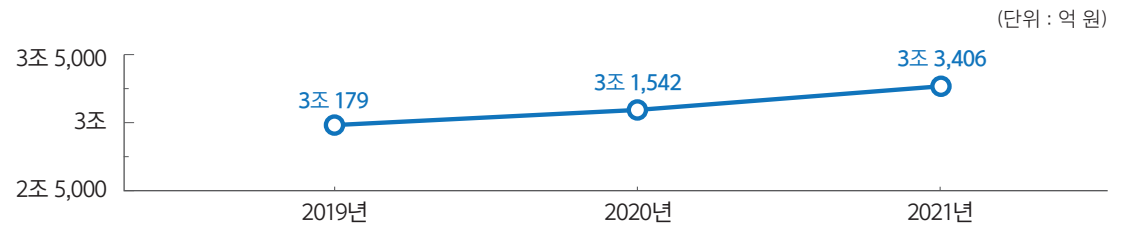


- 1) 현금 및 현금성자산, 단기금융상품, 미수세금, 미수세외수입금, 장기금융상품 등
- 2) 토지, 입목, 건물, 구축물, 기계장치, 차량운반구 등
- 3) 공원, 체육시설, 문화 및 관광시설, 사회복지시설, 기타주민편의시설 등
- 4) 도로, 하천부속시설, 상수도시설, 수질정화시설, 기타사회기반시설 등

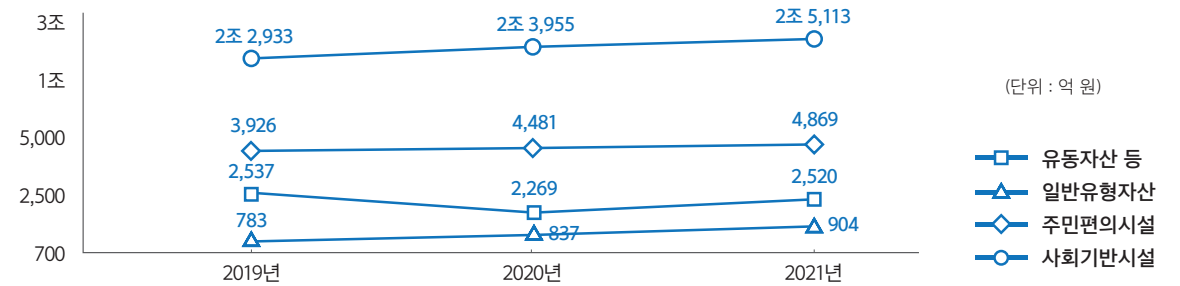
최근 3년간 자산 추이



자산은 전년대비 **1,864억원 (5.9%)** 증가



세부 자산



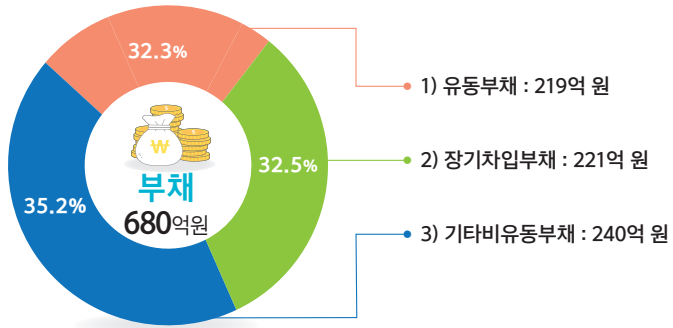
▶ 최근 3년간 사천시의 자산은 '사천 케이블카 자연휴양림' 완공, '정신건강복지센터' 건립 및 문화·관광·체육·사회복지시설 등 주민편의시설 조성과 각종 도로·상하수도 시설 등 사회기반시설 조성에 따라 계속 증가하였습니다.

3. 사천시 부채

사천시 부채



2021년 사천시의 부채는 **680억원**으로
기타비유동부채(35.2%), 장기차입부채(32.5%),
유동부채(32.3%)로 구성되어 있습니다.

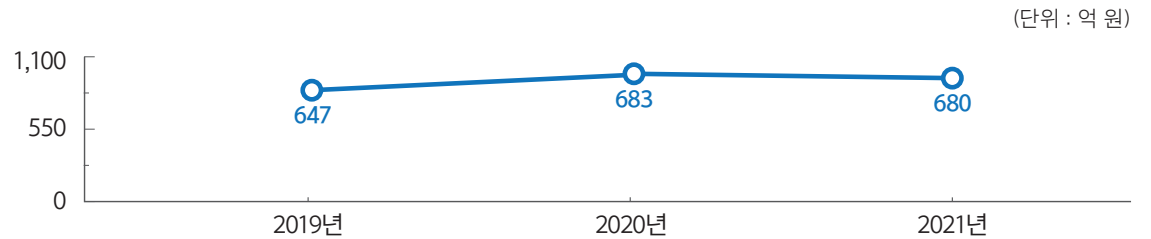


- 1) 유동성장기차입부채(삼천포 구역사 주변 도시개발사업 36억5천만원, 향촌2일반산업단지 조성사업 44억5천만원), 기타유동부채(보조금 잔액 미반납분, 선수금 등)
- 2) 장기차입금(향촌2일반산업단지 조성사업 76억원, 서부일반산업단지 조성사업 145억원)
- 3) 퇴직급여충당부채(92억원), 기타비유동부채(사천첨단항공우주과학관 및 사천시 어린이영어도서관 건립 장기금융리스미지급금 102억원, 상수도사업특별회계 시설투자 관련 4억원, 계류중인 소송사건 우발부채 15억원, 세입세출외장기보관현금 27억원)

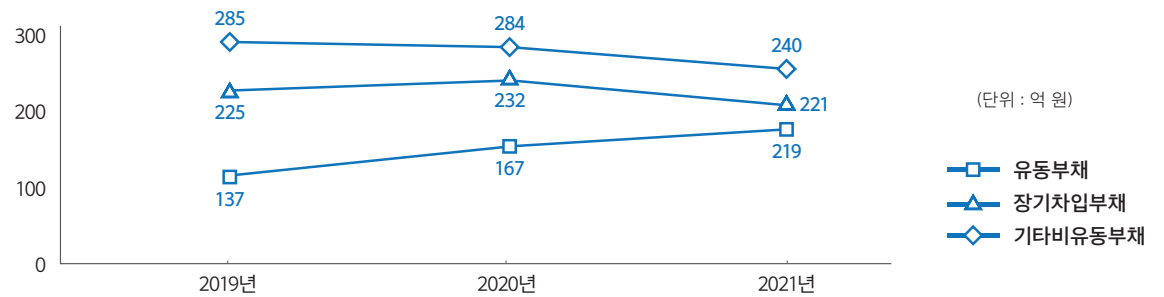
최근 3년간 부채 추이



부채는 전년대비 **3억원 (0.4%)** 감소



세부 부채



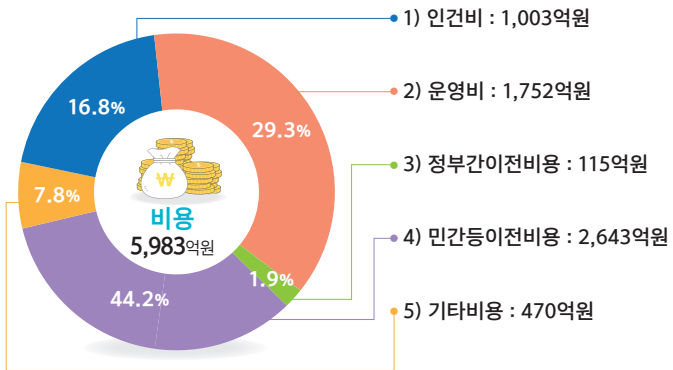
▶ 사천시의 부채는 **삼천포 구역사 주변 도시개발사업, 향촌2일반산업단지 조성사업 등의 차입금을 상환하고 기타비유동부채가 줄어 전년대비 소폭 감소**하였습니다.

4. 사천시 비용

사천시 비용



2021년 사천시의 비용은 **5,983억원**으로 민간등이전비용(44.2%), 운영비(29.3%), 인건비 등(26.5%)으로 구성되어 있습니다.

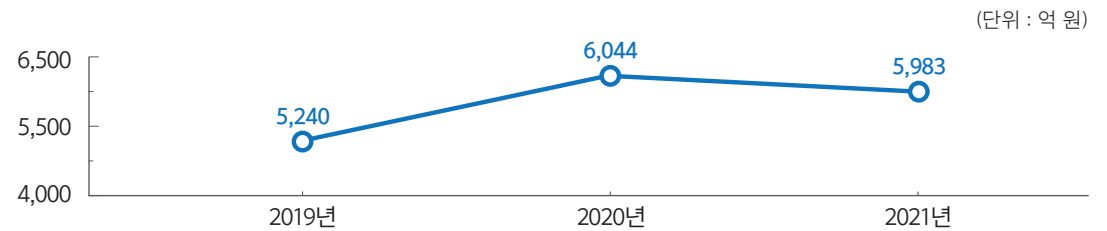


- 급여, 복리후생비, 퇴직급여, 기타인건비
- 수선유지비, 위탁대행사업비, 제세공과금, 소모품비, 행사비 등
- 지방자치단체간부담금, 국가에대한부담금, 교육기관 운영비보조금
- 민간보조금, 전출금, 지방공공기관보조금 등
- 감가상각비, 대손상각비 등

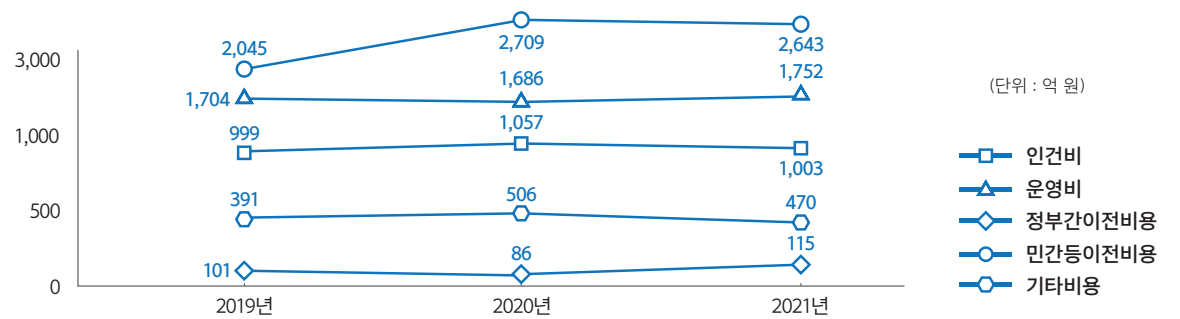
최근 3년간 비용 추이



비용은 전년대비 **61억원 (1%) 감소**



세부 비용



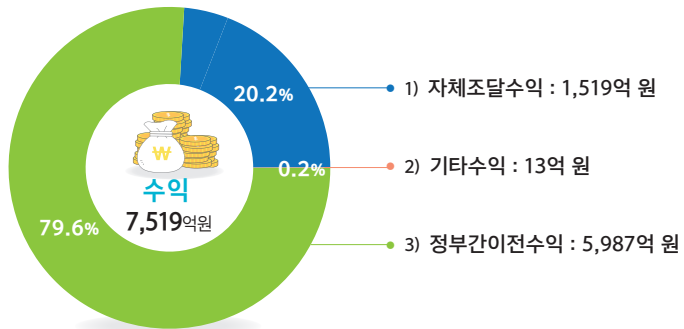
▶ 사천시의 비용은 '코로나 19' 관련 각종 일회성 사업이 2020년도에 종료되어 사회복지비용, 인건비 등이 감소하는 등 전년대비 소폭 감소하였습니다.

5. 사천시 수익

사천시 수익



2021년 사천시의 수익은 **7,519억원**으로 대부분 정부간이전수익(79.6%)이며, 자체조달 수익(20.2%), 기타수익(0.2%)이 차지하고 있습니다.

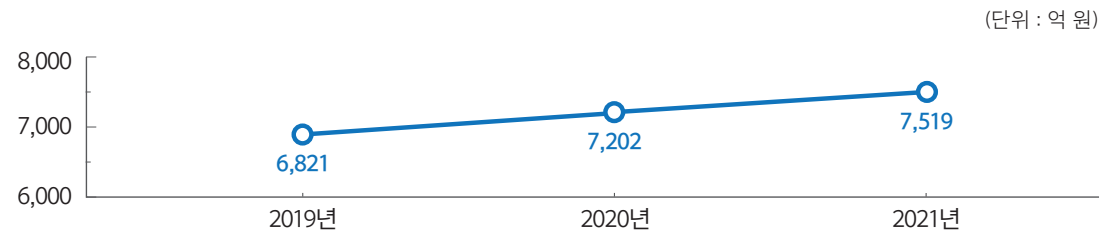


- 1) 지방세수익, 경상세외수익, 임시세외수익 등
- 2) 전입금수익, 기부금수익 등
- 3) 지방교부세수익, 보조금수익 등

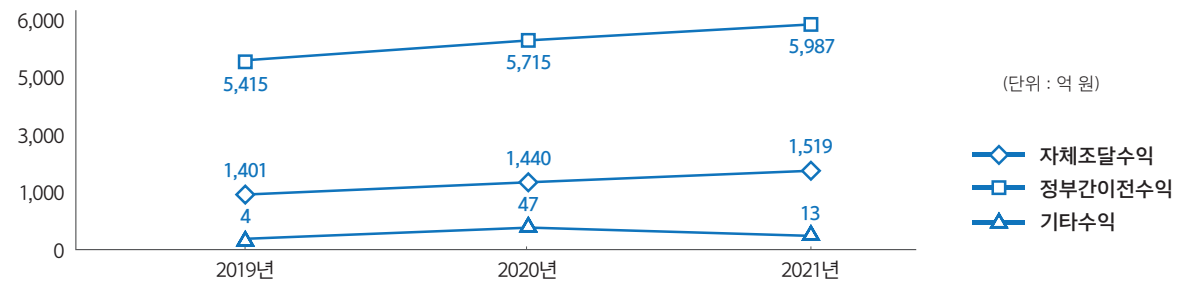
최근 3년간 수익 추이



수익은 전년대비 **317억원 (4.4%)** 증가



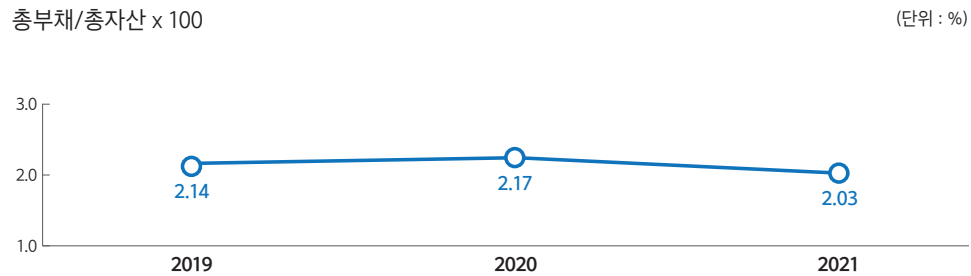
세부 수익



▶ 최근 3년간 사천시의 수익은 **자체조달수익, 정부간이전수익 증가로 계속 증가**하였습니다.

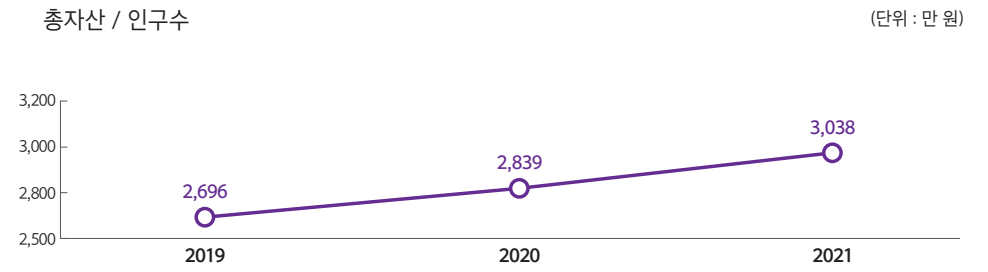
6. 시천시 재무분석

총자산 대비 총부채 비율



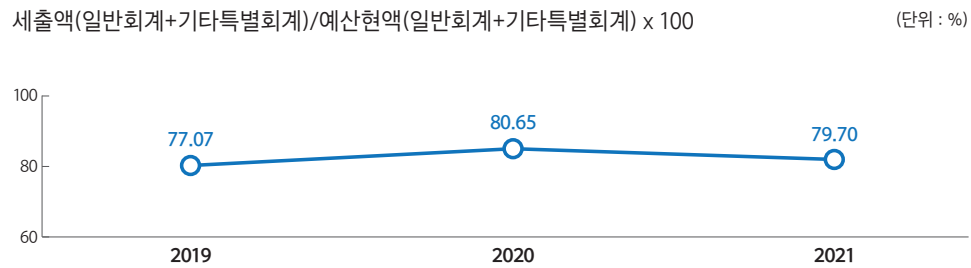
▶ 총자산 대비 부채비율이 낮을수록 재정 안정성이 양호함

주민 1인당 총 자산



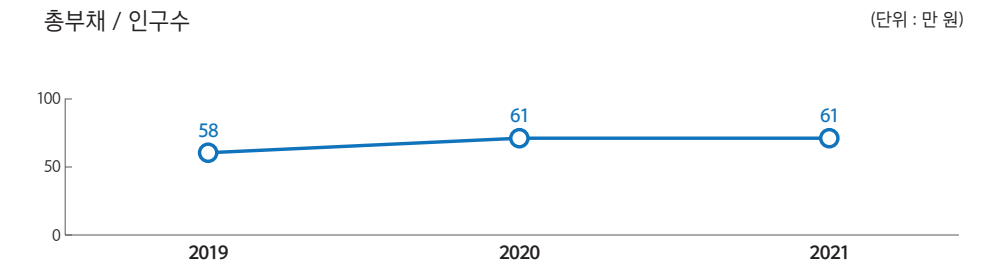
▶ 주민 1인당 총자산은 지방자치단체의 주민 1인당 공공서비스 공급정도를 나타냄

예산 대비 세출 비율



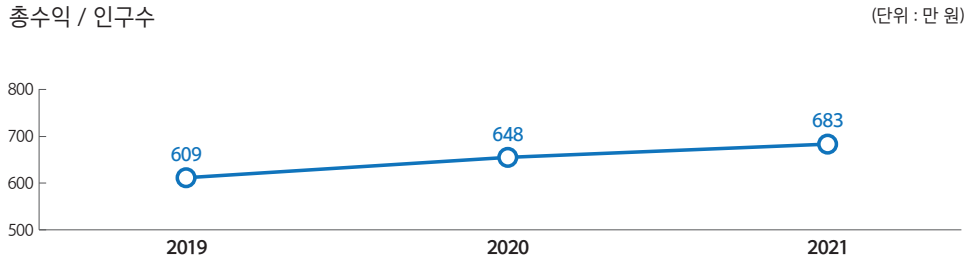
▶ 예산 편성과 지출의 합리성을 판단함

주민 1인당 총부채



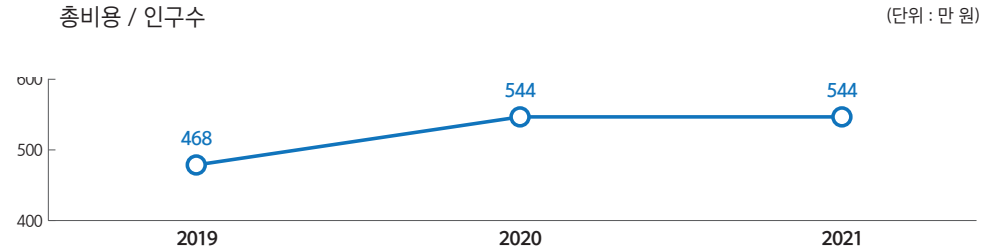
▶ 주민 1인당 총부채가 낮을수록 재정 안정성이 양호함

주민 1인당 총수익



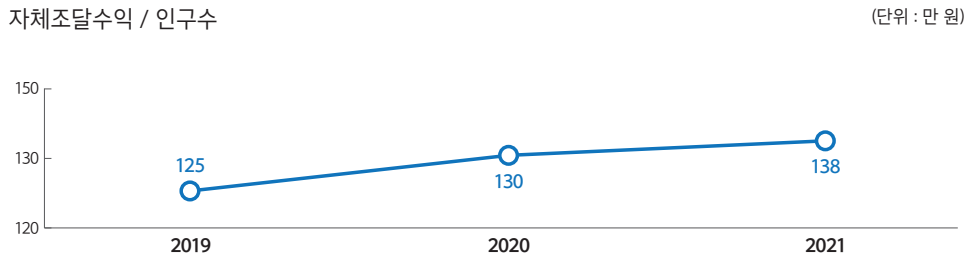
▶ 주민 1인당 총수익이 높을수록 자치단체의 재정력이 양호함

주민 1인당 총비용



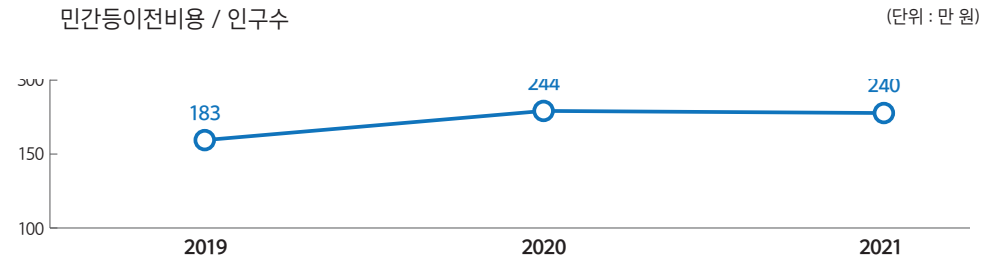
▶ 주민 1인당 총비용은 한해동안 주민 1명을 위해 지방자치단체가 사용한 비용이며 주민에게 제공된 혜택

주민 1인당 자체조달수익 * 자체조달수익 : 지방세수익, 경상세외수익, 임시세외수익 등



▶ 주민 1인당 자체조달수익이 높을수록 자치단체의 재정력이 양호

주민 1인당 민간등이전비용



▶ 주민 1인당 민간등이전비용은 공공기관이 아닌 민간 등에 지급한 보조금, 장학금, 출연금, 보상금 등을 주민 1인당 규모로 측정된 것

참고자료 : 연도별 인구수 <주민 1인당 지표 산출>

연도	2018년	2019년	2020년	2021년
인구수	113,888명	111,925명	111,105명	109,953명

* 행정안전부 주민등록인구통계 연간현황 자료 (외국인 제외)

사천시 재정운영 상태를 시민이 이해하기 쉽도록 『알기쉬운 사천시 결산정보』를 작성하였습니다.
결산에 대해 궁금한 사항이나 알기쉬운 결산서 작성 구성에 의견이 있으시면
사천시 회계과(☎055-831-2910~2912)로 연락주시기 바랍니다.

idu design 아이디유 디자인

결산서 상세정보는 시 홈페이지(www.sacheon.go.kr)를 참고해 주시기 바랍니다.
(정보공개/민원-행정정보공개-재정현황-세입세출결산고시)