



C O N T E N T S

알기 쉬운 사천시 결산정보

I. 사천시 일반현황

II. 결산 이해하기

III. 사천시 결산정보


IV. 사천시 재무제표 알아보기

- I - 사천시 일반현황




기본현황

총 인구 (외국인 제외)



총 세대



면적

398.70km²

행정구역

14행정동 117법정동(리) 401통(리) 1,565반

행정조직

국	담당관	실·과	읍면동	사업소	직속기관	출장소	공무원수
4	3	23	14	3	2	1	990

회계현황

일반회계(1)

지방자치단체의 기능 수행을 위한 공적 일반 활동에 소요되는 세입·세출을 포괄하는 회계

특별회계(15)

공기업(2)

기타(13)

특별한 목적을 달성하기 위하여 특정한 세입으로 특정한 세출에 총당하는 회계

기금(8)

특정목적에 위해 특정자금을 운용

※ 2022. 12. 31. 기준

- II - 결산 이해하기




결산의 의미

결산은 예산과정의 마지막단계로 1회계 연도의 세입세출예산의 집행실적을 확정된 계수로 표시하는 행위입니다.



▶ 예산의 과정은 3년의 기간을 걸쳐 이루어짐
 한해에 전년도 결산(Y-1년), 당해 연도 예산 집행(Y년), 다음년도 예산안의 편성 및 심의(Y+1년)가 이루어집니다.

결산의 이원화

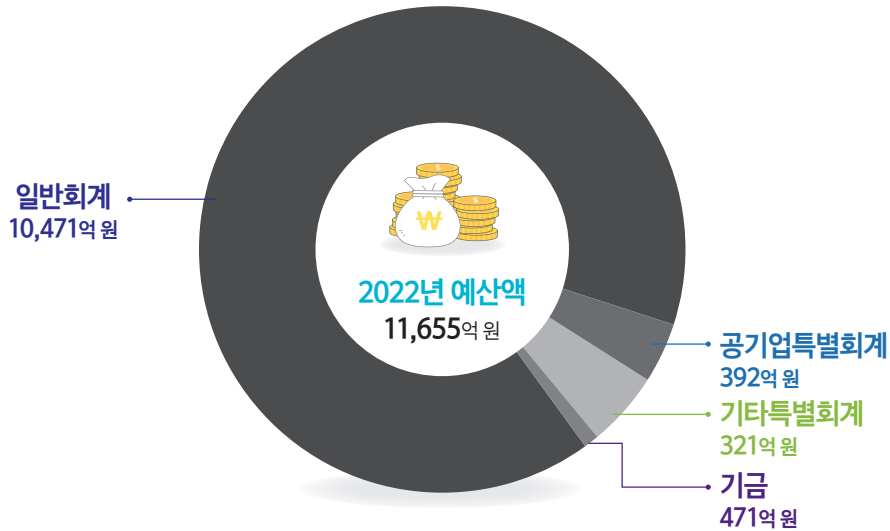


결산의 기능

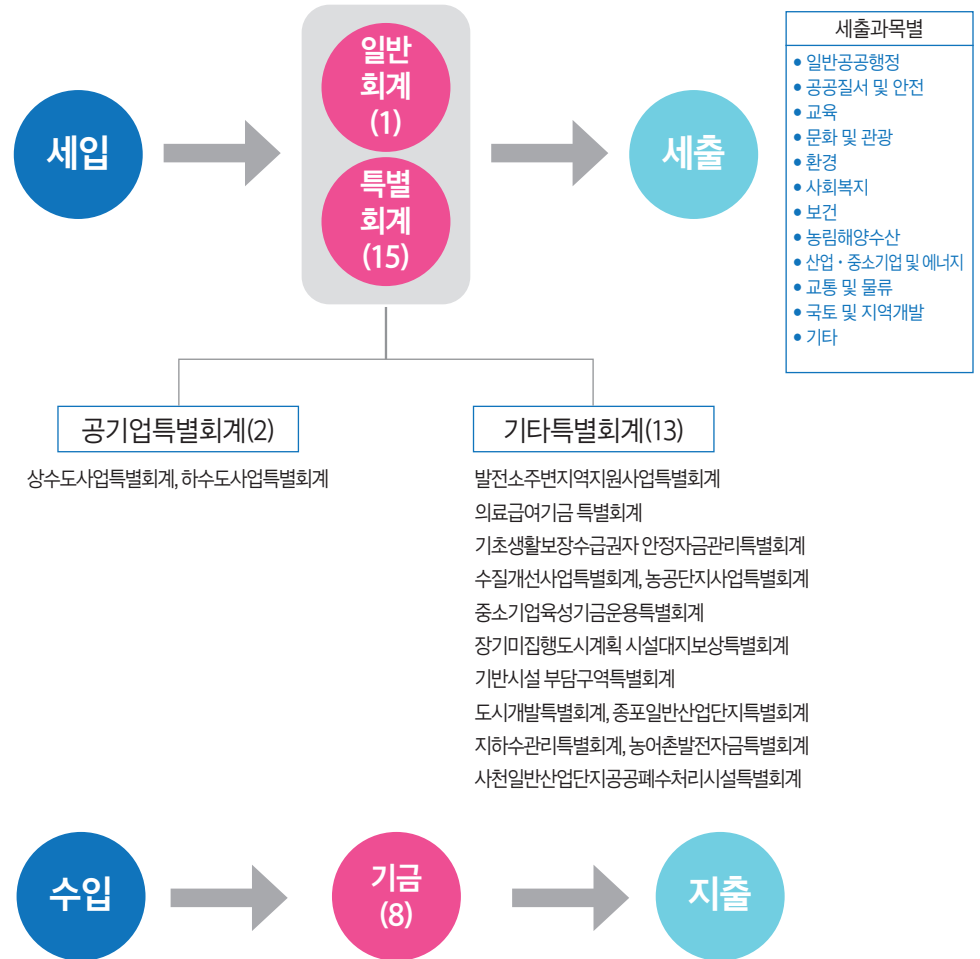
- ▶ 다음년도 예산편성과 심의 시 확인자료로 활용
- ▶ 자치단체장의 행·재정적 사무 처리에 신중성 확보
- ▶ 예산집행 결과에 대한 책임성 명확화
- ▶ 주민에 대한 재정보고 및 지방의회의 재정통제 수단

사천시 세입·세출 구조

사천시 재정



세입과목별
• 지방세
• 세외수입
• 보조금
• 지방교부세
• 조정교부금 등
• 보전수입 등 내부거래



세출과목별
• 일반공공행정
• 공공질서 및 안전
• 교육
• 문화 및 관광
• 환경
• 사회복지
• 보건
• 농림해양수산
• 산업·중소기업 및 에너지
• 교통 및 물류
• 국토 및 지역개발
• 기타

기초생활보장수급자장학기금, 자활기금, 노인복지기금, 양성평등기금, 옥외광고발전기금, 재난관리기금, 식품진흥기금, 통합재정안정화기금

-Ⅲ- 사천시 결산정보



1. 세입 · 세출 결산



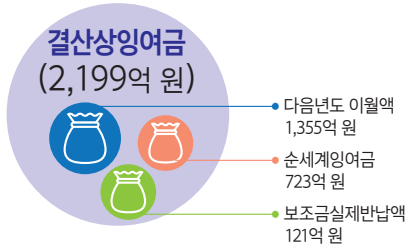
▶ 세입은 11,279억 원이고 세출은 9,080억 원이며, 세입에서 세출을 뺀 결산상잉여금은 2,199억 원입니다.



-



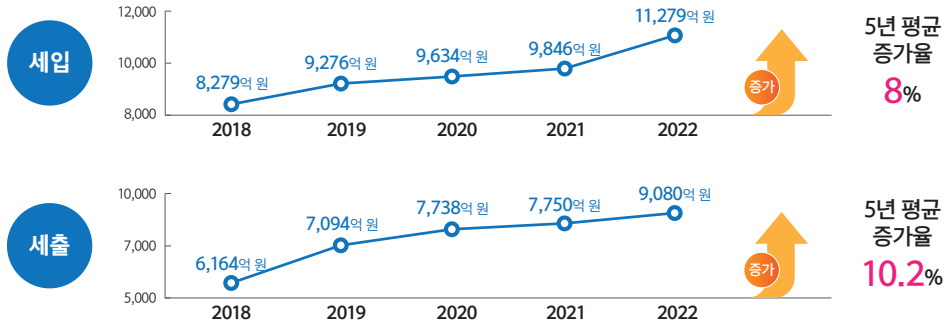
=



- 이월금 : 당해연도에 사업완료가 곤란하여 다음연도에 사용하기 위해 이월한 예산액
- 보조금 실제반납액 : 중앙부처나 경상남도로부터 받은 보조금의 집행잔액(다음연도에 반납)

2. 최근 5년간 세입 · 세출 결산 추이

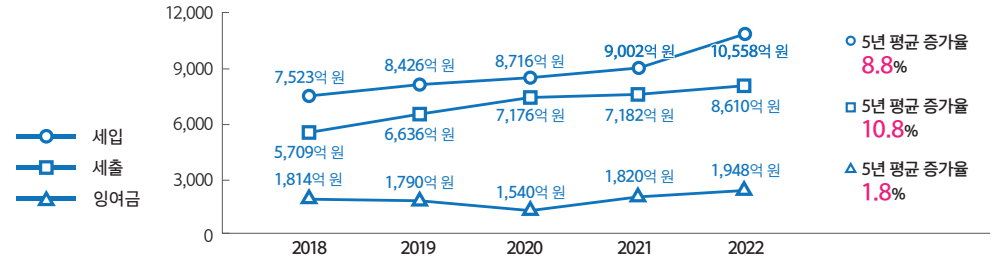
▶ 최근 5년간 결산 규모 현황을 보면 세입과 세출은 증가 추세이며, 잉여금은 전년대비 증가 하였습니다.





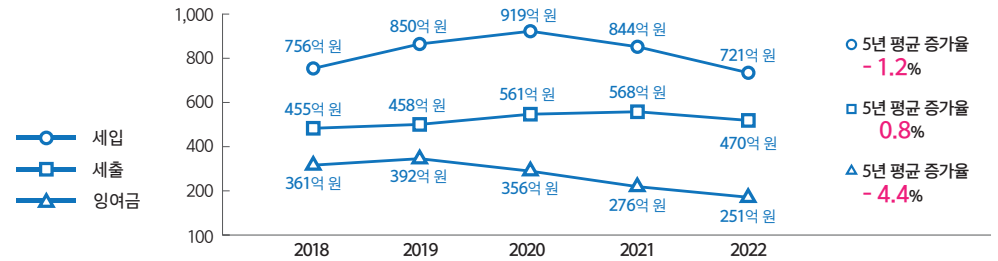
일반회계는 5년간 **세입·세출** 모두 **증가** 하였으며,
잉여금도 최근 3년간 **증가**하였습니다

일반 회계



특별회계는 전년대비 **세입·세출, 잉여금**이 **감소**하였습니다.
특별회계의 **세입·잉여금**은 5년 평균치 감소추세를 보이며,
세출의 5년 평균치는 **증가** 하였음을 알 수 있습니다.

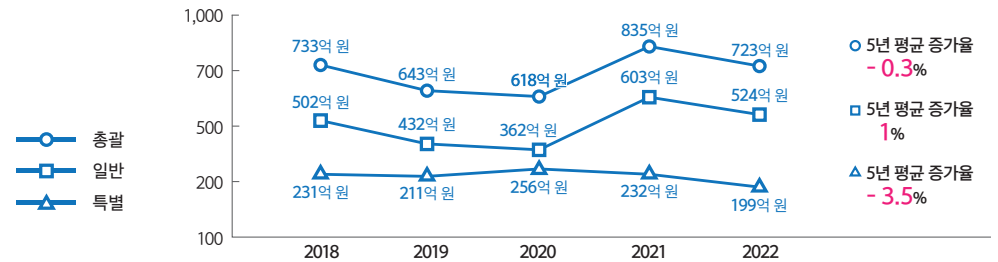
특별 회계



순세계잉여금은 초과세입금, 예산집행 잔액으로 구성되며,
작년대비 일반회계, 특별회계는 모두 **감소**하였습니다.

▶ 순세계잉여금의 양면성
지방재정의 여유재원으로 예산집행의 신속성을 도모할 수 있으나,
재정운영 과정에서 발생하는 잉여재원의 성격으로 재정운영의
계획성·예측성을 저해하기도 함.

순세계 잉여금

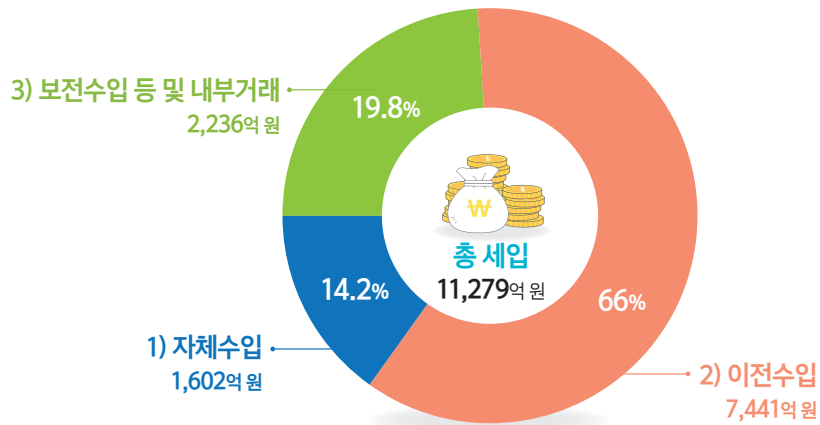


3.세입결산 분석

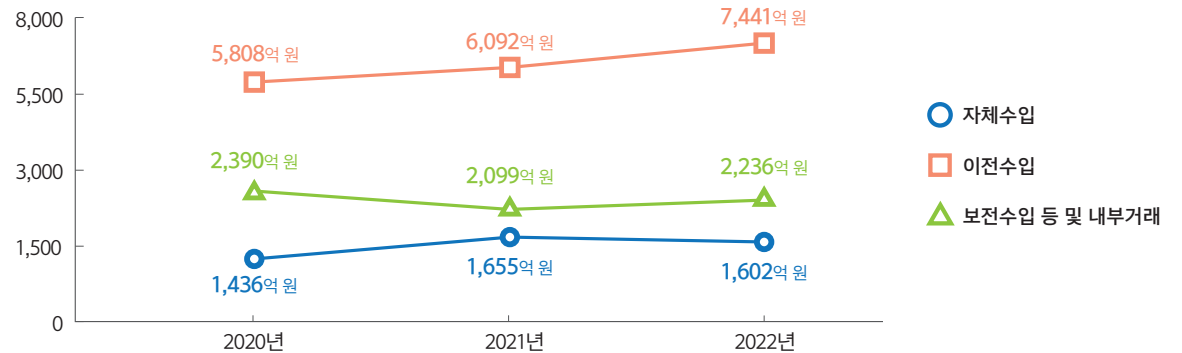
2022년 총 세입규모



총 세입 11,279억 원 (일반회계 10,558억 원, 공기업특별회계 391억 원, 기타특별회계 330억 원)



최근 3년간 세입규모 현황



1) 자체수입 : 사천시가 시민들로부터 받은 돈

2) 이전수입 : 사천시가 중앙부처 및 경상남도 등으로 부터 지원받는 돈

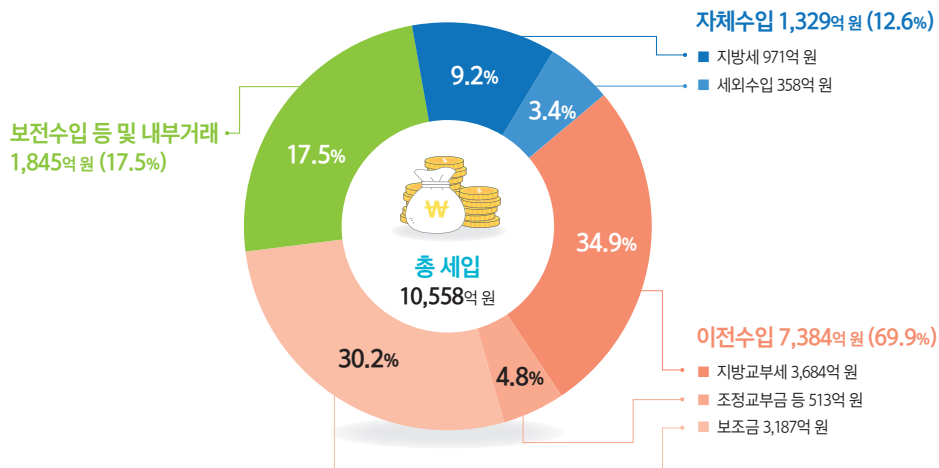
3) 보전수입 등 및 내부거래 : 전년도 결산 순세계잉여금과 전년도 이월금 (이월사업비, 국도비 보조금 집행잔액 등)으로 구성됨.

일반회계 세입결산 현황

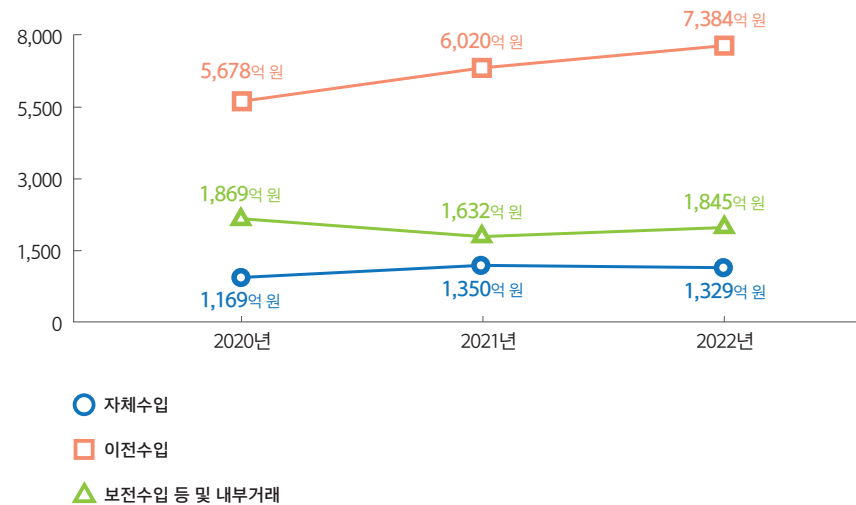


▶ 일반회계 세입은 10,558억 원으로 전년대비 1,556억 원(17.2%) 증가 하였으며, 작년대비 이전수입, 보전수입 등 및 내부거래는 증가하였고 자체수입은 감소하였습니다.

2022년 일반회계 세입규모

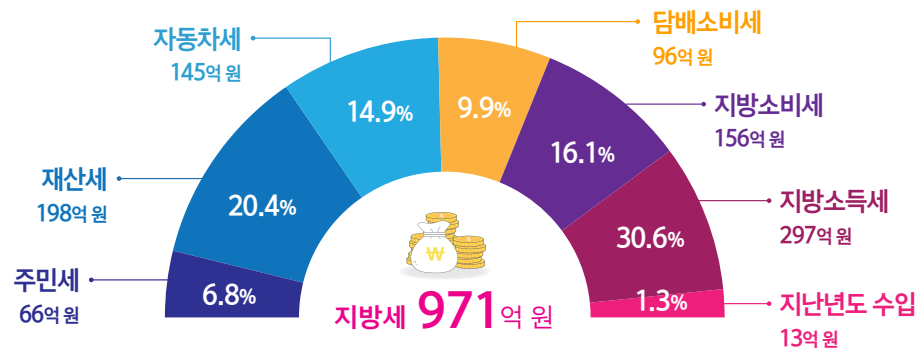


최근 3년간 일반회계 세입규모 현황



일반회계 자체수입 주요 항목

가. 지방세



지방세 용어 정의

주민세: 지방자치단체 내의 개인과 사업자를 대상으로 부과되는 세금
재산세: 매년 6월 1일 현재 토지 및 주택, 건축물, 선박 및 항공기를 소유한 자에게 부과되는 세금
자동차세: 자동차 소유에 대한 자동차세(소유분)와 자동차 주행에 대한 자동차세(주행분)로 구분되며, 보유세적인 성격과 도로손상부담금적 성격, 환경오염부담금적인 성격 등을 내포하고 있음
담배소비세: 제조담배·수입담배 등 담배를 과세대상으로 부과하는 세금
지방소득세: 소득세 및 법인세 납세의무가 있는 개인 및 법인에 부과되는 세금

나. 세외수입



세외수입 **358**억 원

경상적 세외수입 186억 원

국·공유재산임대료, 사용료, 수수료, 사업수익, 징수교부금, 이자수입 등

임시적 세외수입 151억 원

재산매각수입, 부담금, 보조금 반환수입, 지난년도 수입 등

지방 행정제재·부과금 21억 원

일반회계 이전수입 주요 항목



이전수입
7,384억 원

지방교부세

3,684억 원
- 보통교부세, 특별교부세, 부동산교부세, 지방소멸 대응기금

조정교부금 등

513억 원
- 시·군조정교부금

보조금

3,187억 원
- 국고보조금, 시·도비보조금, 국가균형발전 특별회계보조금, 기금

일반회계 보전수입 등 및 내부거래 주요항목



보전수입 등 및 내부거래
1,845억 원

보전수입등

1,839억 원
- 순세계잉여금, 국·도비보조금사용 잔액, 전년도이월사업비, 민간융자금회수수입

내부거래

6억 원
- 기타회계전입금, 교육비특별회계전입금

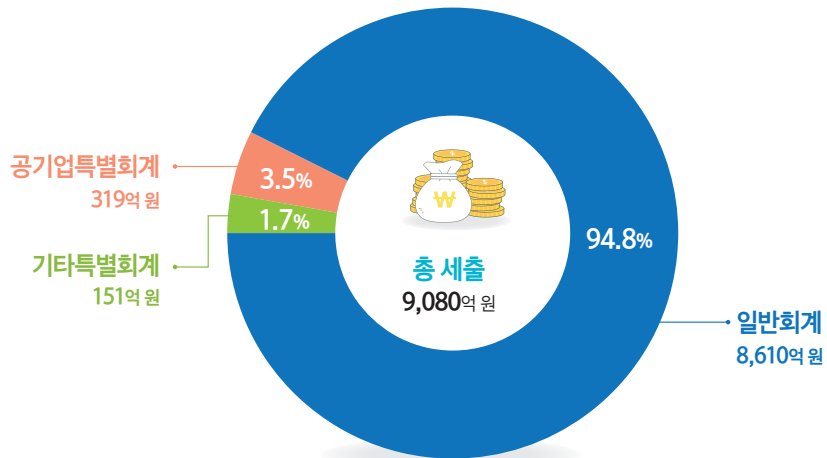
4. 세출결산 분석

2022년 총 세출규모

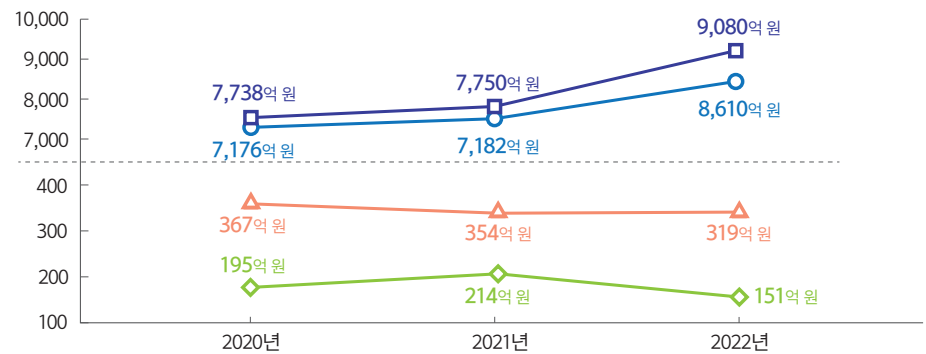


총 세출은 **9,080억 원**으로 전년대비 **1,330억 원(17.1%)**이 증가 하였으며, 일반회계 세출규모는 3년간 꾸준히 증가하고 있으며, 기타특별회계와 공기업특별회계는 작년대비 감소하였습니다.

총 세출규모



최근 3년간 세출규모 현황



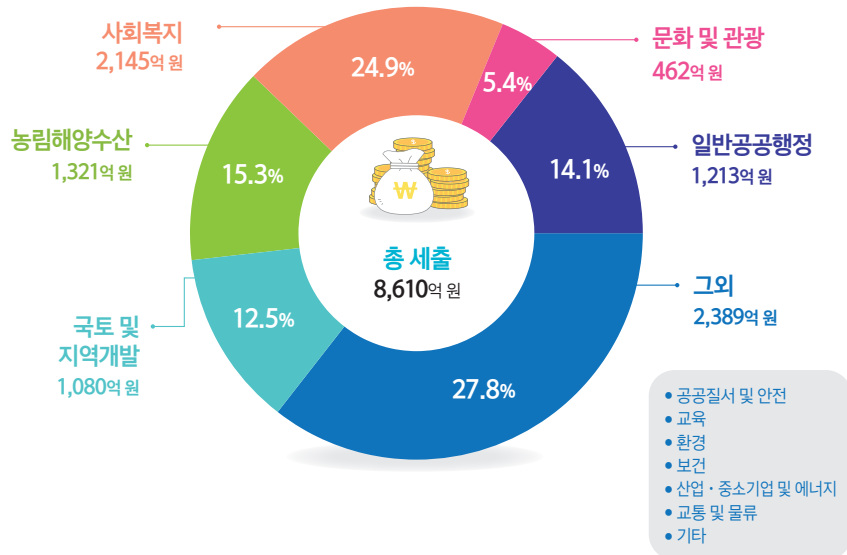
- 연간 총 세출
- 일반회계
- △ 공기업특별회계
- ◇ 기타특별회계

일반회계 세출결산 현황

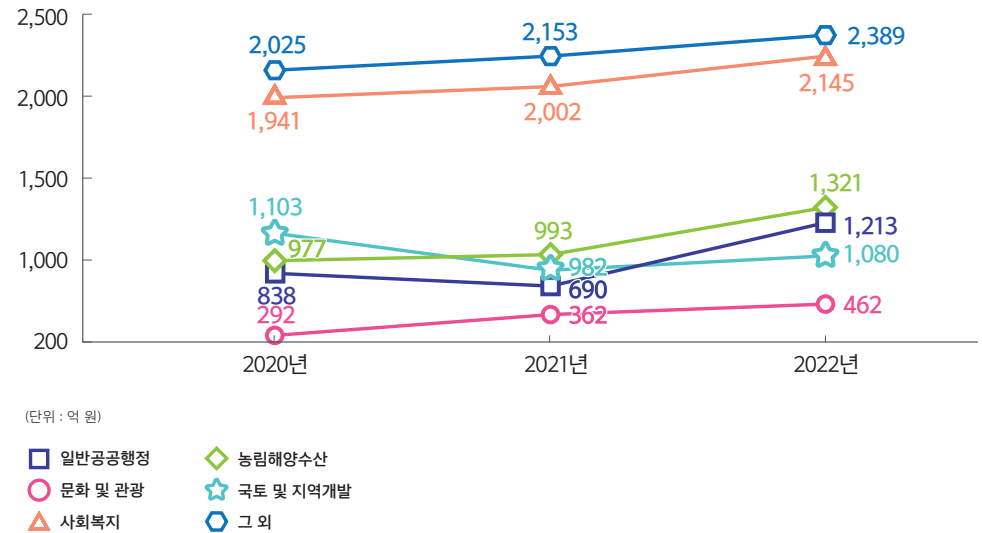


일반회계 세출결산 중 지출이 높은 분야는 **사회복지 2,145억 원**, **농림해양수산 1,321억 원** 등의 순이며, 전년대비 가장 많이 금액이 증가한 부문은 **일반공공행정 522억 원(75.7%)**입니다.

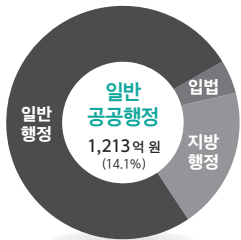
일반회계 세출규모



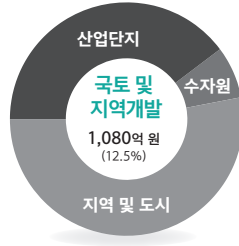
최근 3년간 일반회계 세출규모 현황



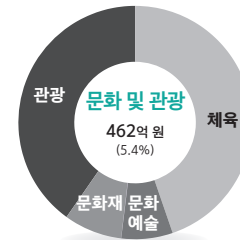
일반회계 세출 기능별 현황 및 주요사업



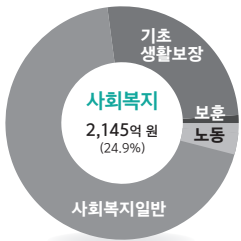
- **일반행정 712억 원(8.3%)**
- 시정기획조정, 시민화합, 청사관리
- **입법 및 선거관리 28억 원(0.3%)**
- 의정관리, 선거관리
- **지방행정, 재정지원 473억 원(5.5%)**
- 예산운영, 국·도비 보조금 집행잔액 반납



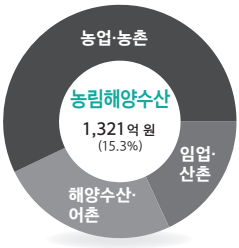
- **산업단지 390억 원(4.5%)**
- 사천첨단항공우주과학관 운영·지원, 용당일반산업단지조성, 항공우주 산업육성, 서부일반산업단지조성
- **수자원 140억 원(1.6%)**
- 하천 및 소하천 정비
- **지역 및 도시 550억 원(6.4%)**
- 도시재생 농촌개발, 도시계획 도로개설, 지적재조사사업



- **관광 162억 원(1.9%)**
- 사천관광 홍보, 관광인프라 개발, 비토 썬사임(갯벌) 생태 체험시설 조성, 실안낙조와 어우러진 등대모형 및 포토존 설치사업
- **문화예술 106억 원(1.2%)**
- 사천문화재단지원, 문화예술회관 운영, 문화예술행사지원
- **문화재 37억 원(0.5%)**
- 문화재 보수 및 정비, 무형문화재 지원 및 관리
- **체육 157억 원(1.8%)**
- 체육시설관리, 생활체육육성, 체육진흥 및 스포츠마케팅



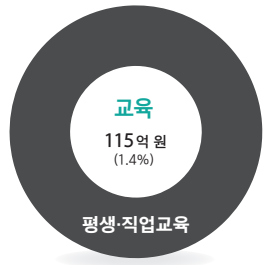
- **보훈 37억 원(0.4%)**
- 보훈단체 지원, 유공자 지원, 사천호국공원 확장조성
- **기초생활보장 595억 원(6.9%)**
- 희망복지지원, 국민기초생활보장, 저소득층자활지원
- **사회복지일반 1,477억 원(17.2%)**
- 기초연금·영유아보육료·가정양육수당 노인일자리 사업 및 노인복지시설 운영 지원
- **노동 36억 원(0.4%)**
- 공공근로사업, 지역공동체 일자리사업



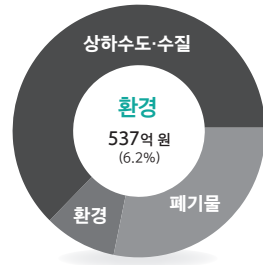
- **농업·농촌 636억 원(7.4%)**
- 유기질비료지원, 기본형공익직접직불금, 가축방역, 농업소득증대기반조성
- **임업·산촌 242억 원(2.8%)**
- 숲가꾸기, 산불예방관리, 소나무재선충병 방제, 자연휴양림 관리
- **해양수산·어촌 443억 원(5.1%)**
- 연안정비, 해양레저산업육성, 어업생산기반조성



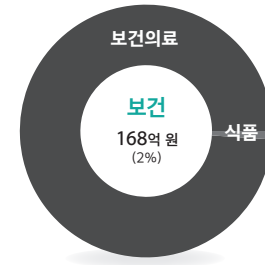
- **재난방재·민방위 185억 원(2.1%)**
- 재해위험지역 정비, 통합안전센터관리, 민방위 운영



- **평생·직업교육 115억 원(1.4%)**
- 평생학습지원, 도서관운영관리
교육재정지원



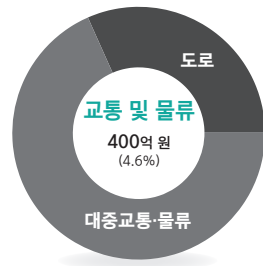
- **상하수도·수질 340억 원(4%)**
- 하수도 설치 및 관리, 하수관거 정비,
먹는 물 수질관리
- **환경보호일반 75억 원(0.8%)**
- 공중화장실 관리, 전기자동차 구매 지원,
공명생태학습체험장 관리, 환경보전 활동
- **폐기물 122억 원(1.4%)**
- 유기성폐자원 바이오가스화 사업,
쓰레기종량제 추진, 청소시설 관리



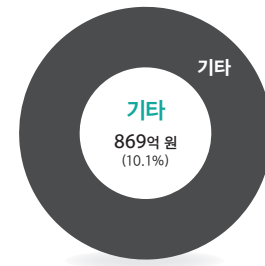
- **보건의료 164억 원(1.9%)**
- 감염병예방 관리, 만성질환관리,
모자보건 및 출산지원,
치매안심센터 운영지원,
건강증진사업
- **식품의약품안전 4억 원(0.1%)**
- 공중위생 및 식품안전 관리,
어린이급식관리지원센터 설치운영



- **산업진흥 고도화 90억 원(1.1%)**
- 전통시장 활성화, 사천시근로자종합
복지관지원, 기업 지역투자 촉진,
소상공인 지원
- **에너지 및 자원개발 25억 원(0.3%)**
- 도시가스 확대 보급,
취약계층 에너지 복지 사업,
신재생에너지 주택지원사업



- **대중교통·물류등기타 157억 원(1.8%)**
- 교통약자 이동편의 증진,
운수업계 유가보조, 버스운영손실 지원,
사천공항 운영활성화
- **도로 243억 원(2.8%)**
- 농로포장 및 정비, 비법정도로정비
및 확·포장, 도로시설물 설치 및
관리, 시도 확·포장



- **기타 869억 원(10.1%)**
- 행정운영 기본경비, 인력운영비

5. 기금운용 현황



우리 시의 2022회계연도말 현재의 기금 조성액은 전년도말 현재의 조성액 **10,237백만 원**에 당해 연도 조성액 36,898백만 원을 더하고 사용액 1,482백만 원을 공제한 **45,653백만 원**입니다.

(단위 : 원)

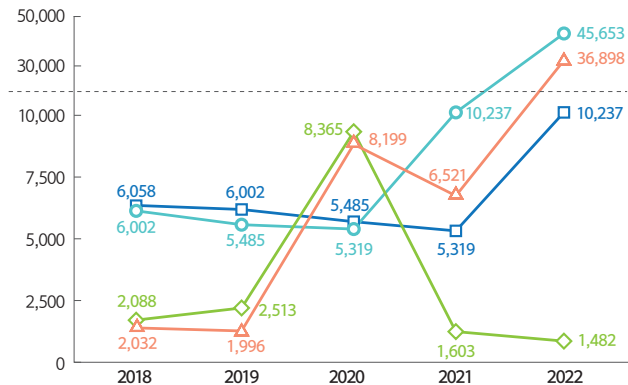
구 분	2021년 조성액	당해연도 증감액			2022년 조성액
		증감 또는 감소액	조성액	사용액	
계	10,237,856,876	35,415,645,742	36,898,196,105	1,482,550,363	45,653,502,618
재난관리기금	1,356,922,819	656,735,022	1,198,919,542	542,184,520	2,013,657,841
양성평등기금	1,009,379,029	▲17,491,011	16,758,942	34,249,953	991,888,018
기초생활보장수급자장학기금	982,462,344	▲54,135,900	7,965,390	62,101,290	928,326,444
자활기금	920,805,229	▲5,332,129	21,894,871	27,227,000	915,473,100
노인복지기금	588,602,965	▲554,779,080	21,666,360	576,445,440	33,823,885
육외광고발전기금	268,853,220	▲62,623,200	59,483,900	122,107,100	206,230,020
식품진흥기금	110,447,710	▲26,409,840	91,441,660	117,851,500	84,037,870
통합재정안정화기금	5,000,383,560	35,479,681,880	35,480,065,440	383,560	40,480,065,440

최근 5년간 기금 조성·사용 현황



전년대비 당해연도 사용액은 **감소**하였고,
당해연도 말 조성액은 **증가**하였습니다.

- 전년도말 조성액
- ▲ 당해연도 조성액
- ◇ 당해연도 사용액
- 당해연도말 조성액



(단위 : 백만 원)

- 5년 평균 증가율 **14%** (증가)
- ◇ 5년 평균 증가율 **-8.2%** (감소)
- ▲ 5년 평균 증가율 **106.4%** (증가)
- 5년 평균 증가율 **66.1%** (증가)

-IV - 사천시 재무제표 알아보기



1. 사천시 재무제표(총괄)



재무제표란 발생주의 복식부기 회계기준을 적용하여 우리 시의 한 해 동안 살림살이를 정리한 재무보고서로 재정상태표, 재정운영표, 순자산변동표 등으로 구성되어 있습니다.



자산 : 3조 5,754억 원

재정상태표 : 자산 = 부채 + 순자산

특정 시점(2022. 12. 31. 현재)의 지방자치단체의 자산과 부채의 내역 및 상호관계 등 재정상태를 나타내는 재무제표



수익 : 8,964억 원

재정운영표 : 재정운영결과 = 비용 - 수익

2022회계연도 동안의 재정운영 결과인 수익(사업수익, 비배분수익, 일반수익)과 비용(총원가, 관리운영비, 비배분비용)의 내역을 일정기준에 따라 체계적으로 표시하는 재무제표



기말순자산 : 3조 5,162억 원

순자산변동표 : 기말순자산

= 기초순자산 - 재정운영결과 + 순자산증가 - 순자산감소

※ 순자산은 전년대비 2,436억 원 증가하여 재정상태가 7.4% 개선됨

- '관상어 교육 및 창업지원센터', '삼천포항 공영주차장', '사천시 서부노인복지회관' 등 주민편의시설 조성과 '음식물 바이오가스화사업' 및 각종 도로, 상하수도 시설 등 사회기반시설 조성으로 순자산 증가
- 삼천포 구역사 주변 도시개발사업, 향촌2일반산단 조성사업, 서부일반산업단지 조성사업 등의 차입금 상환으로 부채 감소

※ 재정운영 결과인 운영차액은 전년대비 532억 원 (34.64%) 감소하였음

- 전년대비 민간보조금, 시설 수선유지비 등 총비용의 증가액에 비해 자체조달수익(지방세), 정부간이전수익(지방교부세, 보조금) 등 총수익이 크게 증가하여 전년대비 재정운영결과가 감소

※ 지방자치단체의 경우, 기업과 달리 수익 창출이 아닌 공공서비스나 재화를 생산, 제공하여 주민들의 복지를 높이는데 목적이 있기 때문에 기업의 손익계산서(수익-비용)와는 다를 수 있습니다.

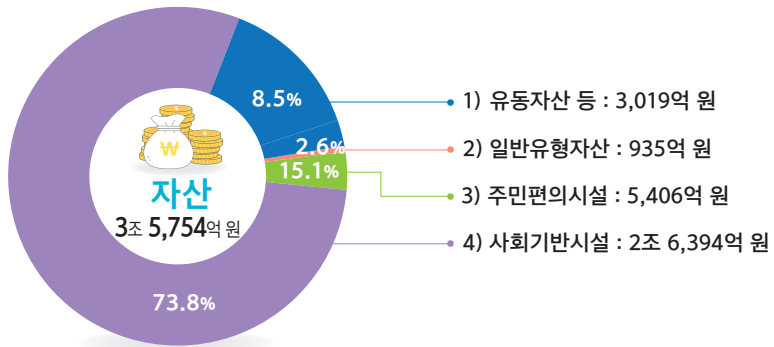
※ 2022회계연도 동안의 순자산 증감내역을 표시하는 재무제표

2. 사천시 자산

사천시 자산



2022년 사천시 자산은 **3조 5,754억 원**으로 자산의 대부분은 비유동자산인 사회기반 시설(73.8%)과 주민편의 시설(15.1%)이 차지하고 있습니다.

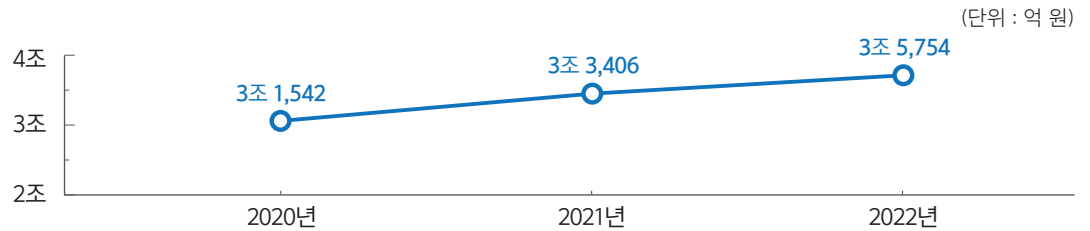


- 1) 현금 및 현금성자산, 단기금융상품, 미수세금, 미수세외수입금, 장기금융상품 등
- 2) 토지, 입목, 건물, 구축물, 기계장치, 차량운반구 등
- 3) 공원, 체육시설, 문화 및 관광시설, 사회복지시설, 기타주민편의시설 등
- 4) 도로, 하천부속시설, 상수도시설, 수질정화시설, 기타사회기반시설 등

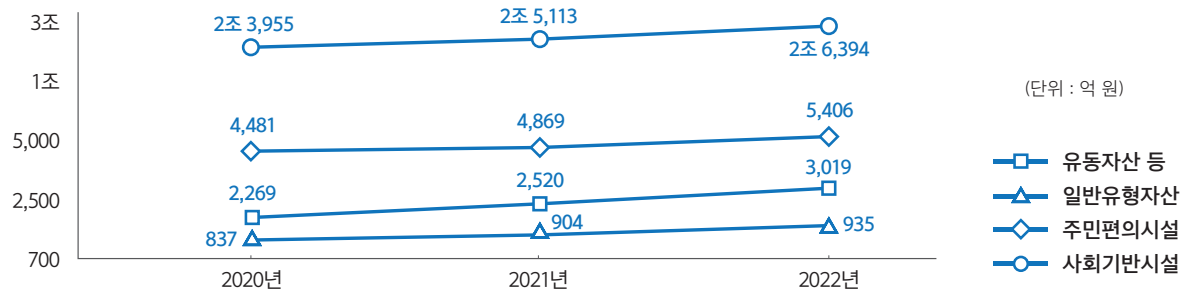
최근 3년간 자산 추이



자산은 전년대비 **2,348억 원 (7%)** 증가



세부 자산



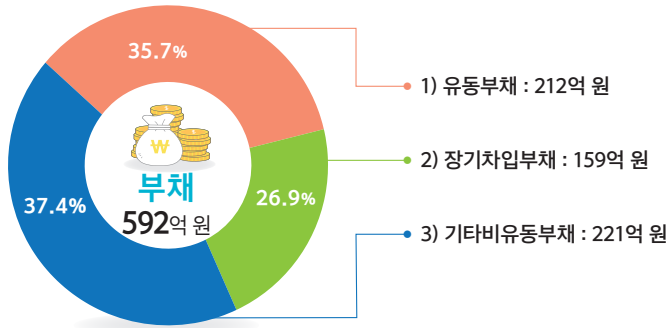
▶ 최근 3년간 사천시의 자산은 '관상어 교육 및 창업지원센터', '삼천포항 공영주차장', '사천시 서부노인복지회관' 등 주민편의시설 조성과 '음식물 바이오가스사업', 각종 도로, 상하수도 시설 등 사회기반시설 조성에 따라 계속 증가하였습니다.

3. 사천시 부채

사천시 부채



2022년 사천시의 부채는 **592억 원**으로
기타비유동부채(37.4%), 장기차입부채(26.9%),
유동부채(35.7%)로 구성되어 있습니다.

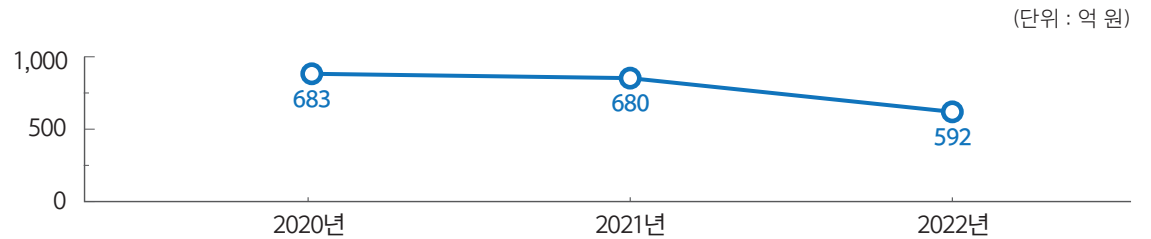


- 1) 유동성장기차입부채(서부일반산업단지 조성사업 11억7천만 원, 향촌2일반산업단지 조성사업 50억5천만 원), 기타유동부채(보조금 잔액 미반납분, 선수금 등)
- 2) 장기차입금(향촌2일반산업단지 조성사업 25억5천만 원, 서부일반산업단지 조성사업 133억5천만 원)
- 3) 퇴직급여충당부채(95억 원), 기타비유동부채(사천첨단항공우주과학관 및 사천시 어린이영어도서관 건립 장기금융리스미지급금 101억 원, 상수도사업특별회계 시설투자 관련 4억 원, 계류종인 소송사건 우발부채 2억 원, 세입세출외장기보관현금 38억 원)

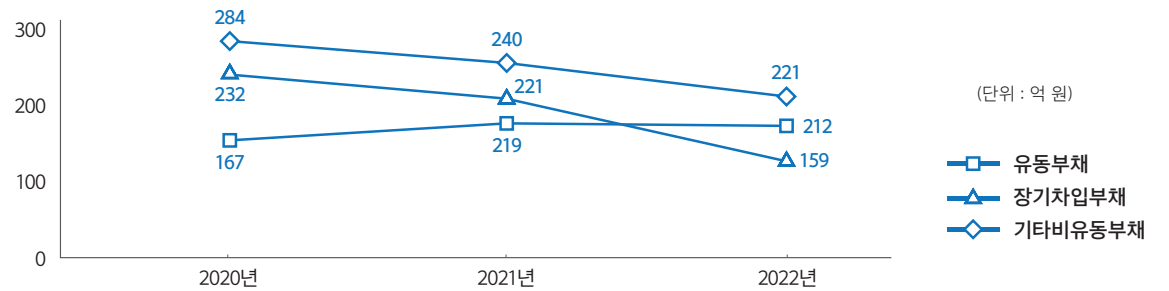
최근 3년간 부채 추이



부채는 전년대비 **88억 원 (12.9%) 감소**



세부 부채



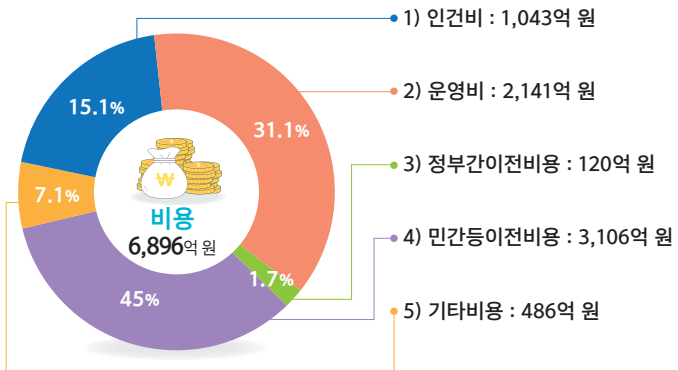
▶ 최근 3년간 사천시의 부채는 **삼천포 구역사 주변 도시개발사업, 향촌2일반산업단지 조성사업, 서부일반산업단지 조성사업 등의 차입금을 상환하여 계속 감소**하였습니다.

4. 사천시 비용

사천시 비용



2022년 사천시의 비용은 **6,896억 원**으로 민간등이전비용(45%), 운영비(31.1%), 인건비 등(15.1%)으로 구성되어 있습니다.

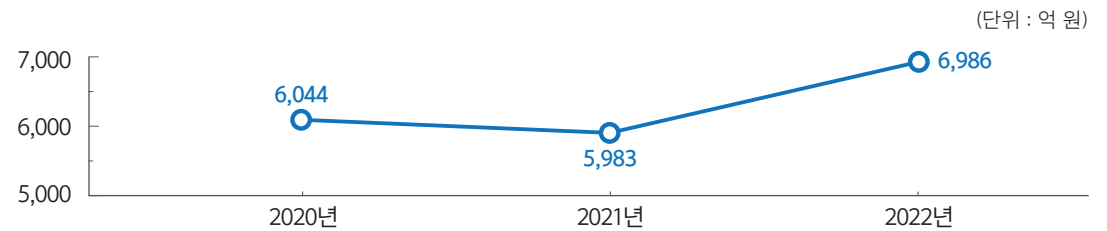


- 급여, 복리후생비, 퇴직급여, 기타인건비
- 수선유지비, 위탁대행사업비, 제세공과금, 소모품비, 행사비 등
- 지방자치단체간부담금, 국가에대한부담금, 교육기관 운영비보조금
- 민간보조금, 전출금, 지방공공기관보조금 등
- 감가상각비, 대손상각비 등

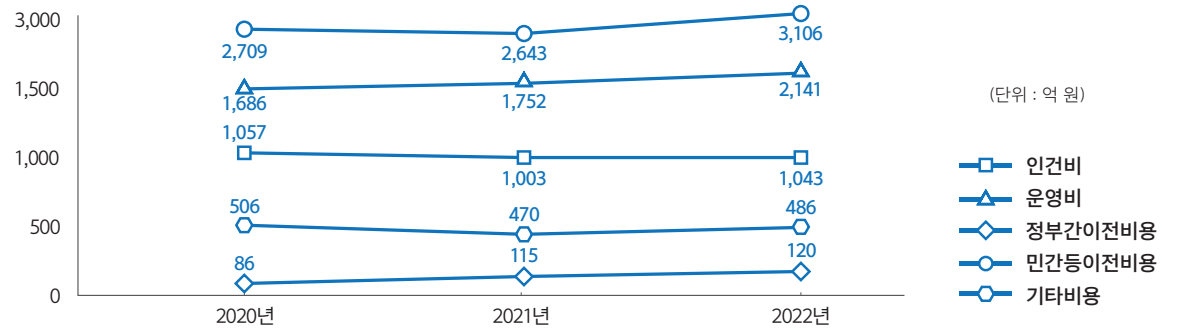
최근 3년간 비용 추이



비용은 전년대비 **913억 원 (15%)** 증가



세부 비용



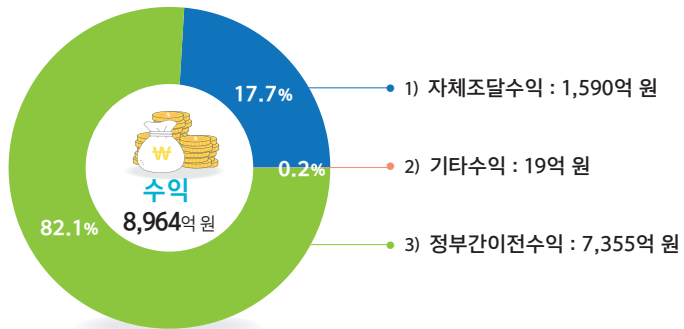
▶ 최근 3년간 사천시의 비용은 증가하는 추세로 사회복지정책 확대에 따라 복지 관련 민간등이전비용이 지속적으로 증가하고 있으며, 각종 시설의 수선유지비 발생 등으로 운영비도 증가했습니다.

5. 사천시 수익

사천시 수익



2022년 사천시의 수익은 **8,964억 원**으로 대부분 정부간이전수익(82.1%)이며, 자체조달 수익(17.7%), 기타수익(0.2%)이 차지하고 있습니다.

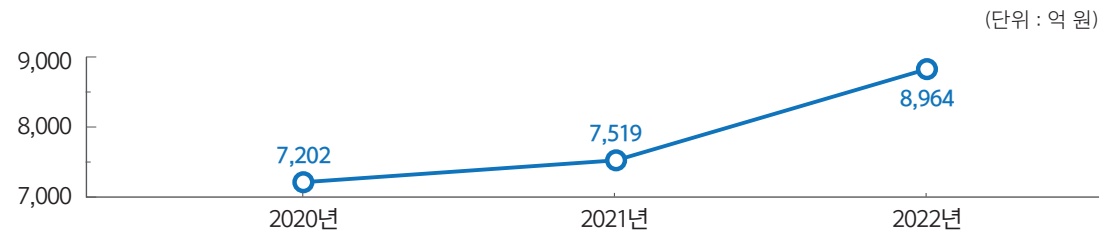


- 1) 지방세수익, 경상세외수익, 임시세외수익 등
- 2) 전입금수익, 기부금수익 등
- 3) 지방교부세수익, 보조금수익 등

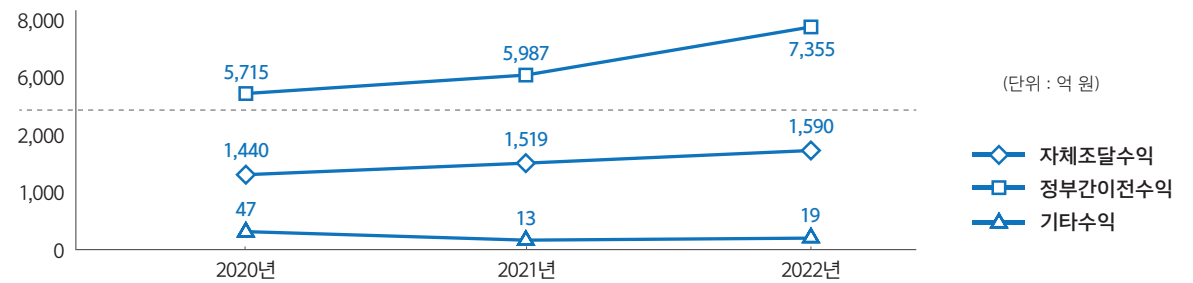
최근 3년간 수익 추이



수익은 전년대비 **1,445억 원 (19.2%)** 증가



세부 수익

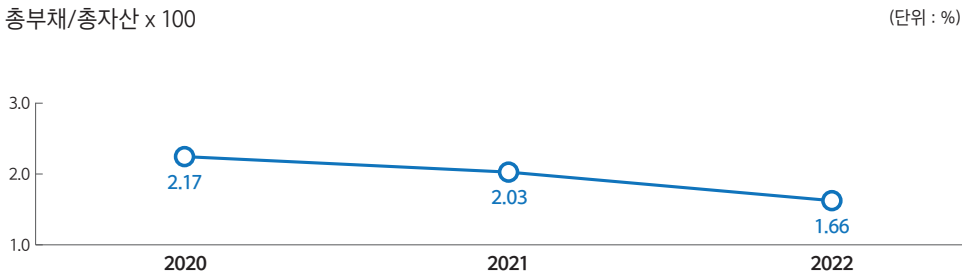


▶ 최근 3년간 사천시의 수익은 **자체조달수익, 정부간이전수익 증가로 계속 증가**하였습니다.



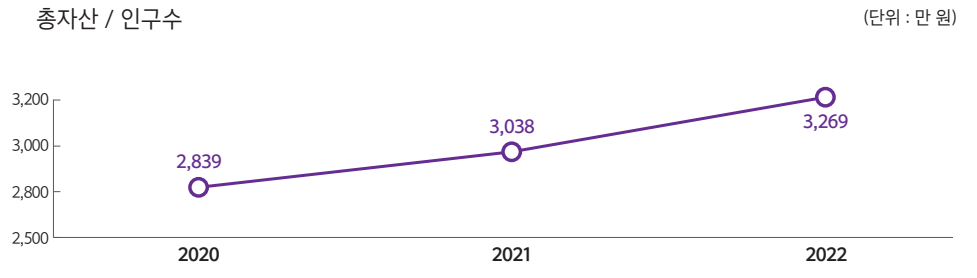
6. 시천시 재무분석

총자산 대비 총부채 비율



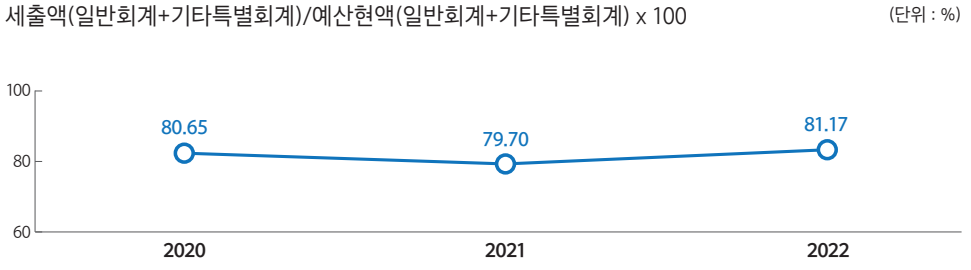
▶ 총자산 대비 부채비율이 낮을수록 재정 안정성이 양호함

주민 1인당 총 자산



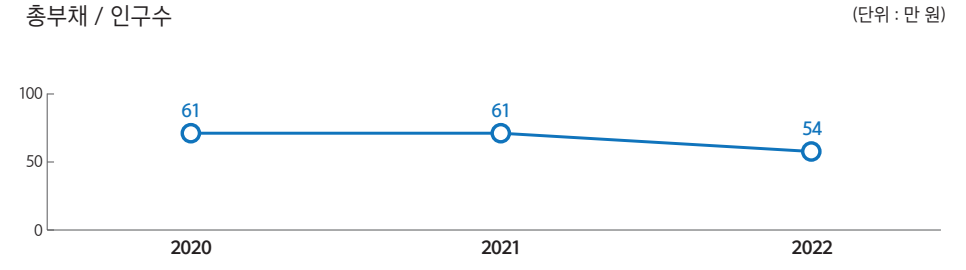
▶ 주민 1인당 총자산은 지방자치단체의 주민 1인당 공공서비스 공급정도를 나타냄

예산 대비 세출 비율




▶ 예산 편성과 지출의 합리성을 판단함

주민 1인당 총부채

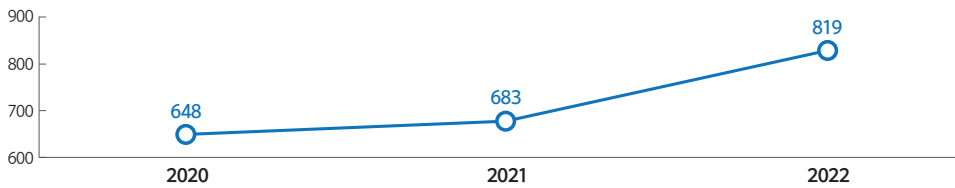


▶ 주민 1인당 총부채가 낮을수록 재정 안정성이 양호함



주민 1인당 총수익

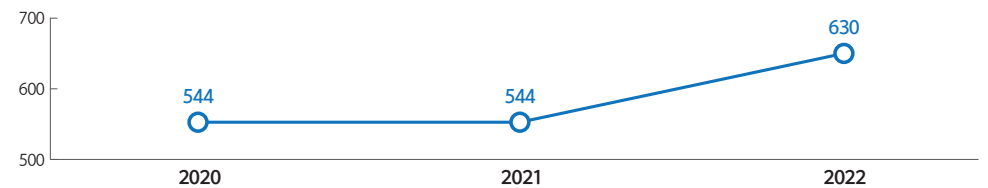
총수익 / 인구수 (단위 : 만 원)



▶ 주민 1인당 총수익이 높을수록 자치단체의 재정력이 양호함

주민 1인당 총비용

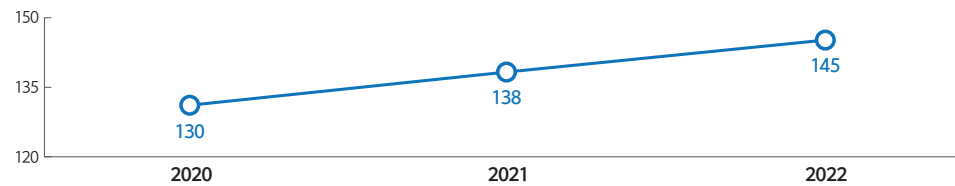
총비용 / 인구수 (단위 : 만 원)



▶ 주민 1인당 총비용은 한해동안 주민 1명을 위해 지방자치단체가 사용한 비용이며 주민에게 제공된 혜택

주민 1인당 자체조달수익 * 자체조달수익 : 지방세수익, 경상세외수익, 임시세외수익 등

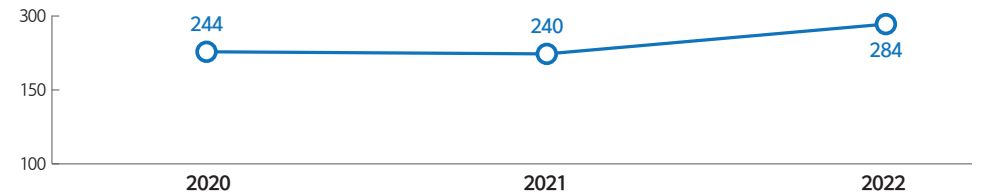
자체조달수익 / 인구수 (단위 : 만 원)



▶ 주민 1인당 자체조달수익이 높을수록 자치단체의 재정력이 양호

주민 1인당 민간등이전비용

민간등이전비용 / 인구수 (단위 : 만 원)



▶ 주민 1인당 민간등이전비용은 공공기관이 아닌 민간 등에 지급한 보조금, 장학금, 출연금, 보상금 등을 주민 1인당 규모로 측정된 것

참고자료 : 연도별 인구수 <주민 1인당 지표 산출>

연도	2019년	2020년	2021년	2022년
인구수	111,925명	111,105명	109,953명	109,369명

* 행정안전부 주민등록인구통계 연간현황 자료 (외국인 제외)