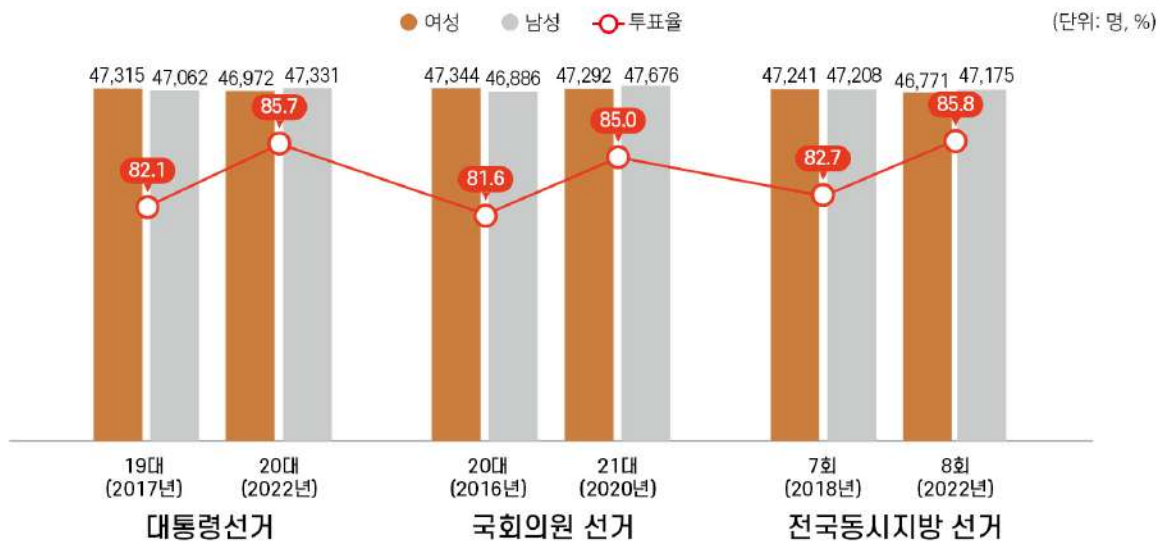


8. 정치 및 사회참여

정치참여

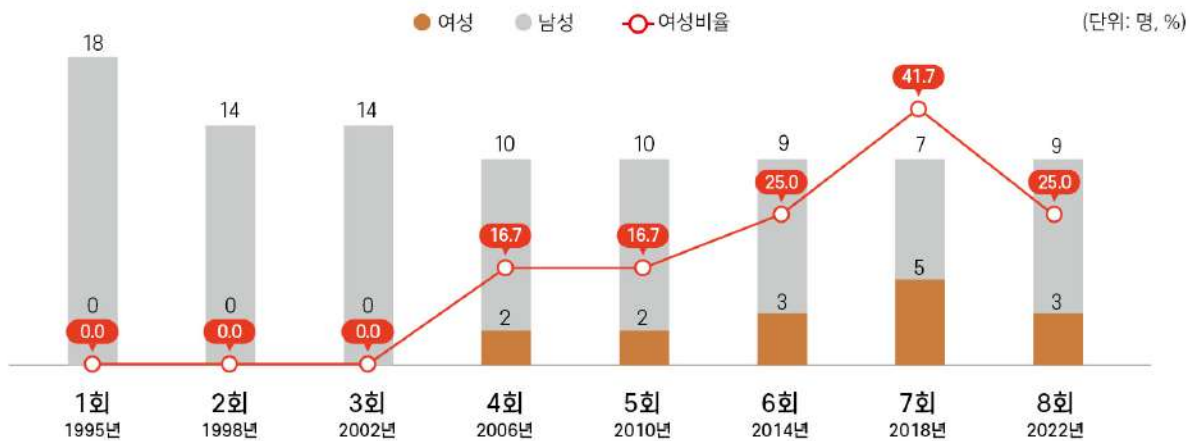
사천시의회 여성의원 비율은 7회(2018년)까지 증가하다가 8회에 감소했고, 비례대표를 통해 여성의 정치 대표성이 확보되고 있음

유권자 및 투표율(2016~2022)



자료: 중앙선거관리위원회, 「선거통계」, <표 8-1>

사천시의원선거 당선자(1995~2022)



자료: 중앙선거관리위원회, 「선거통계」, <표 8-2>

- 대통령선거, 국회의원선거, 전국동시지방선거의 투표율은 매년 증가했지만, 여성 유권자 수는 '20년 이후 감소함
- 사천시의회 여성의원 비율은 7회(2018년)까지 증가하다 8회(2022년)에는 감소했고, 비례대표 당선자는 모두 여성임

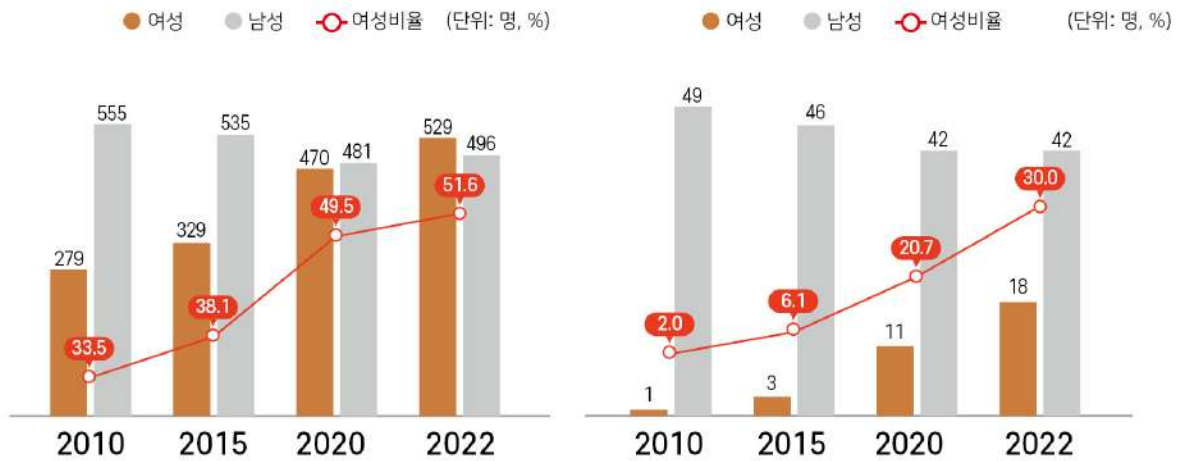
행정참여

공공부문 여성의 대표성이 증가함

공무원 및 5급 이상 공무원(2010~2022)

전체공무원

5급 이상 공무원



자료: 사천시 내부자료, <표 8-5>

각종위원회 여성 참여(2017, 2022)

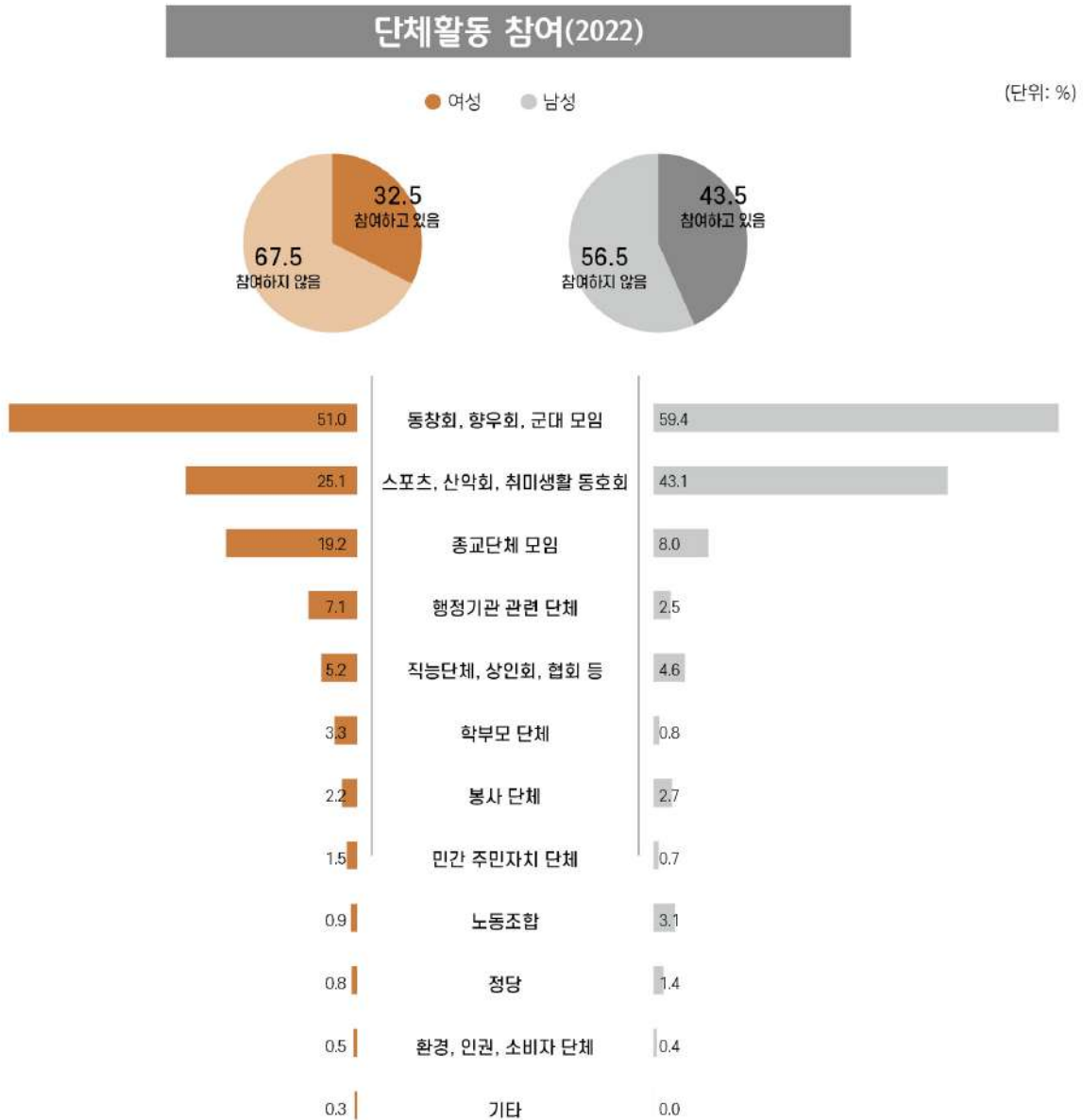


자료: 여성가족부, 「중앙행정기관 및 지방자치단체 소속 위원회 여성참여현황」, <표 8-4>

- 전체 공무원 중 여성의 비율은 '10년 이후 매년 증가했고, 특히 '21년에는 여성 공무원의 수가 남성보다 9명 더 많음
- 5급 이상 공무원은 여전히 남성의 수가 여성보다 더 많으나 여성의 비율이 꾸준히 증가하고 있음
- '21년 사천시 68개 위원회의 위촉위원 645명 중 여성 위원의 수는 291명으로 전체의 47.0%를 차지함

8. 정치 및 사회참여

사회활동 참여



자료: 경상남도 「경상남도사회조사」, <표 8-11>

- '22년 기준, 단체활동 참여율은 여성 32.5%, 남성 43.5%로 남성이 여성보다 11.0%p 더 높음
- 여성(51.0%)과 남성(59.4%) 모두 동창회, 향우회, 군대 모임 등 친목 도모를 위한 단체활동 참여율이 가장 높고, 기타를 제외하면 환경, 인권, 소비자 단체 등 사회공헌 단체활동 참여율이 가장 낮음

성주류화 정책

성별영향평가 과제(2015~2021)



자료: 여성가족부 「성별영향평가 종합분석 결과보고서」, <표 8-7>

성인지 예산(2015~2023)

회계별 성인지예산

(단위: 백만원)



사업유형별 성인지예산

(단위: 백만원)



자료: 경상남도 사천시 「성인지예산서」, <표 8-9>

- 성별영향평가 과제 수는 '21년 기준 85개로 법령 평가과제 62개, 사업 평가과제 23개로 구성됨
- 성인지 예산은 '23년 기준 34,045백만원으로 전년도 대비 11,567백만원 감소함
- '23년 기준, 성인지 사업은 성별영향분석평가사업이 51개로 가장 많았고 예산액 역시 18,296백 만원으로 가장 많음