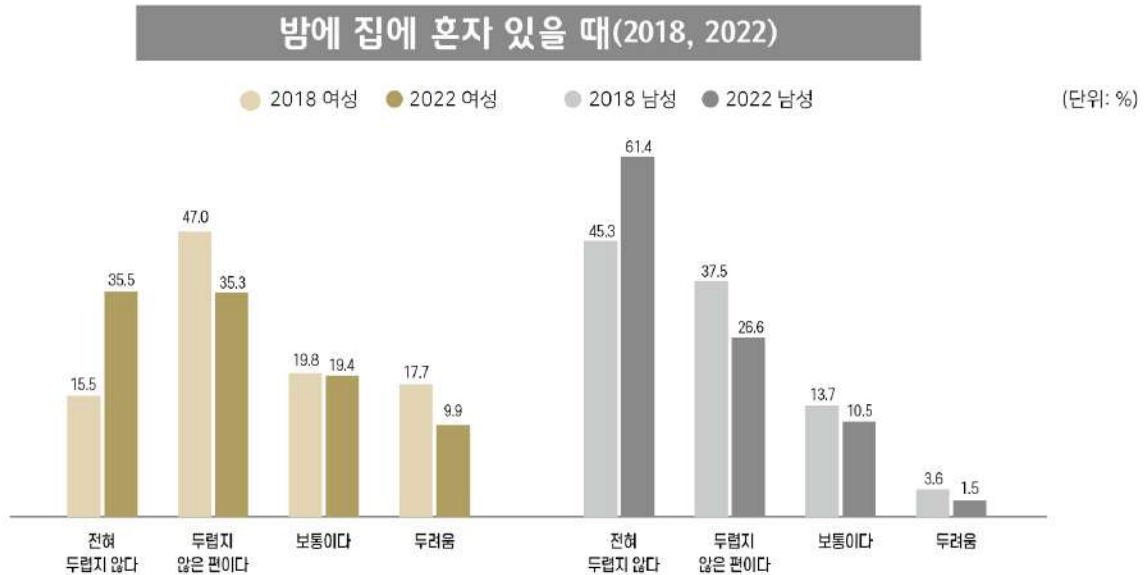


5. 여성폭력 및 안전

사회안전에 대한 인식

장소별 범죄피해 두려움은 여성이 남성보다 컸고, 남녀 모두 지역이 안전하다는 인식이 향상됨



- 밤에 집에 혼자 있을 때 두려움(매우 두렵다+두려운 편이다)을 느끼는 경우는 '22년 기준, 여성이 9.9%, 남성이 1.5%로 여성의 불안감이 8.4%p 더 큼
- 밤에 동네 골목길을 혼자 걸을 때, 두려움을 느끼는 경우는 '22년 기준 여성이 23.1%, 남성이 6.0%로 여성이 17.1%p 더 크고, '18년과 비교하면 여성은 7.3%p, 남성은 0.3%p 감소함

5. 여성폭력 및 안전

여성폭력상담

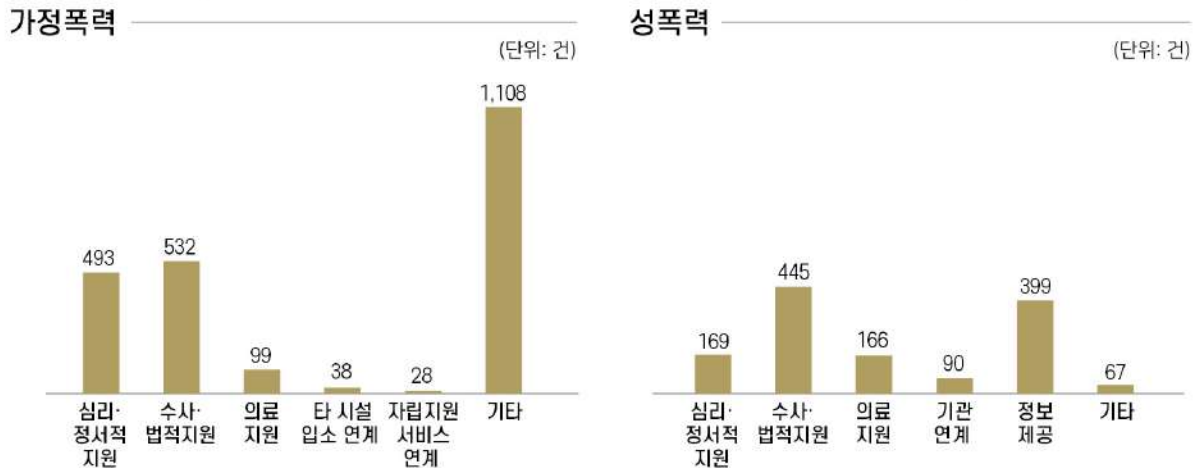
가정폭력·성폭력 통합상담소의 전체 상담건수는 '22년 기준 3,742건이고 피해자 지원은 기타 지원을 제하면 수사·법적지원이 가장 많음

가정폭력·성폭력 상담건수(2020~2022)



자료: 사천시YWCA 가정폭력·성폭력 통합상담소. <표 5-7>

가정폭력·성폭력 피해자 지원(2022)



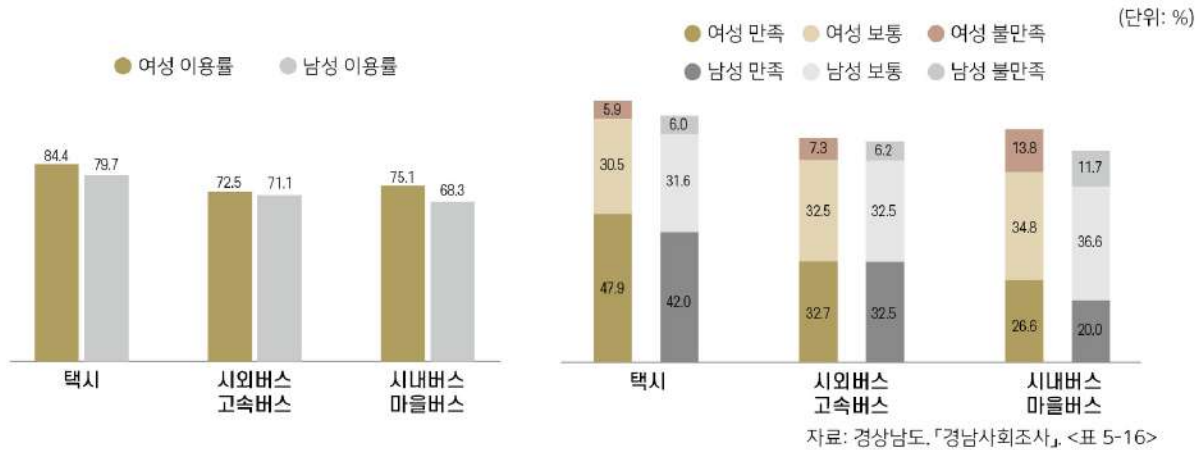
자료: 사천시YWCA 가정폭력·성폭력 통합상담소. <표 5-8>

- 사천시의 여성폭력상담시설은 가정폭력·성폭력통합상담소로 통합해서 운영되고 있음
- 폭력상담건수는 가정폭력, 성폭력, 기타상담으로 구성되는데, '20년 2,894건, '21년 4,251건, '22년 3,742건임
- 가정폭력 피해자 지원은 수사·법적지원 532건, 심리·정서적지원이 493건으로 순으로 많고, 성폭력 피해자 지원은 수사·법적지원이 445건, 정보제공이 399건 순으로 많음

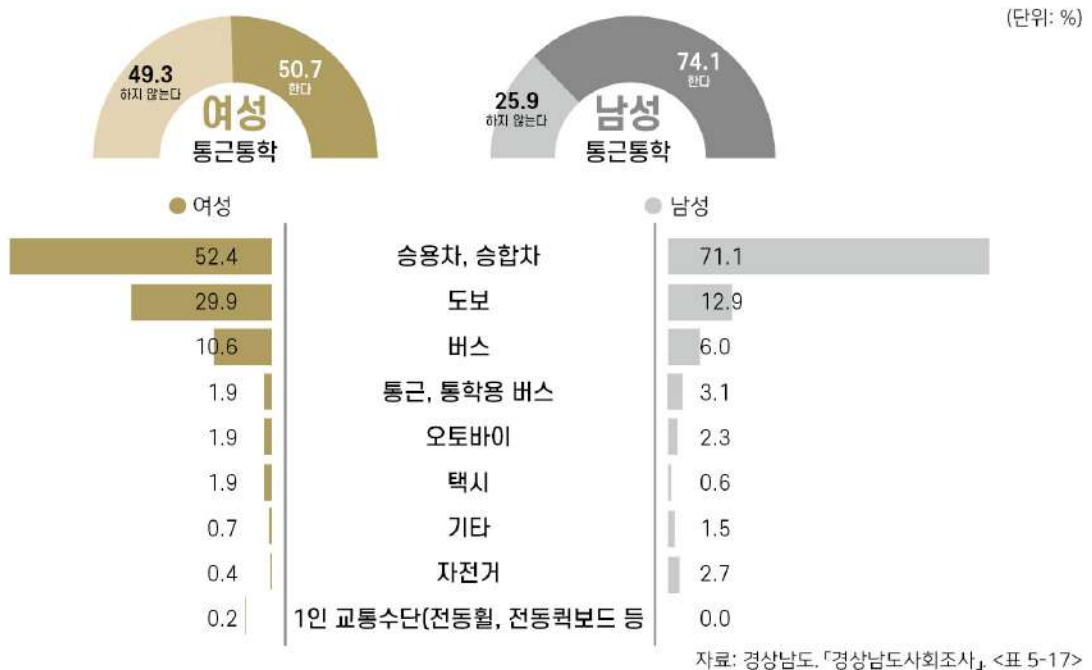
대중교통

남녀 모두 대중교통 중 택시를 가장 많이 이용하고, 통근·통학 시에는 승용차를 주로 이용함

대중교통 이용률 및 만족도(2021)



통근통학을 및 주요교통수단(2021)



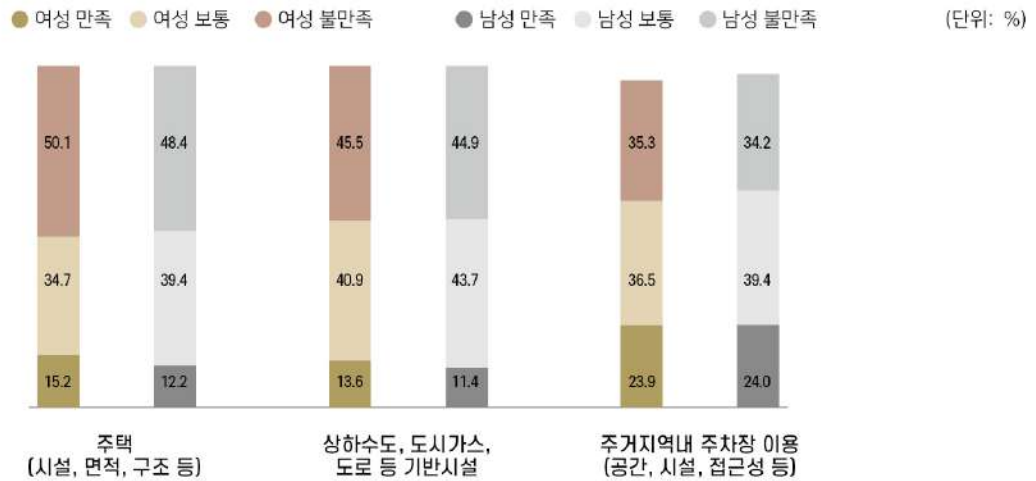
- 대중교통 중 이용률이 가장 높은 교통수단은 여성(84.4%)과 남성(79.7%) 모두 택시임
- 대중교통을 이용할 때, 만족(매우만족+약간만족)하는 비율이 가장 높은 교통수단은 남녀 모두 택시였고, 불만족(매우불만족+약간불만족)하는 비율이 높은 교통수단은 시내버스와 마을버스임
- 통근통학을 하는 비율은 여성은 50.7%, 남성은 74.1%로 남성이 23.4%p 더 높음
- 통근통학의 주요 교통수단은 남녀 모두 승용차임

5. 여성폭력 및 안전

정주환경

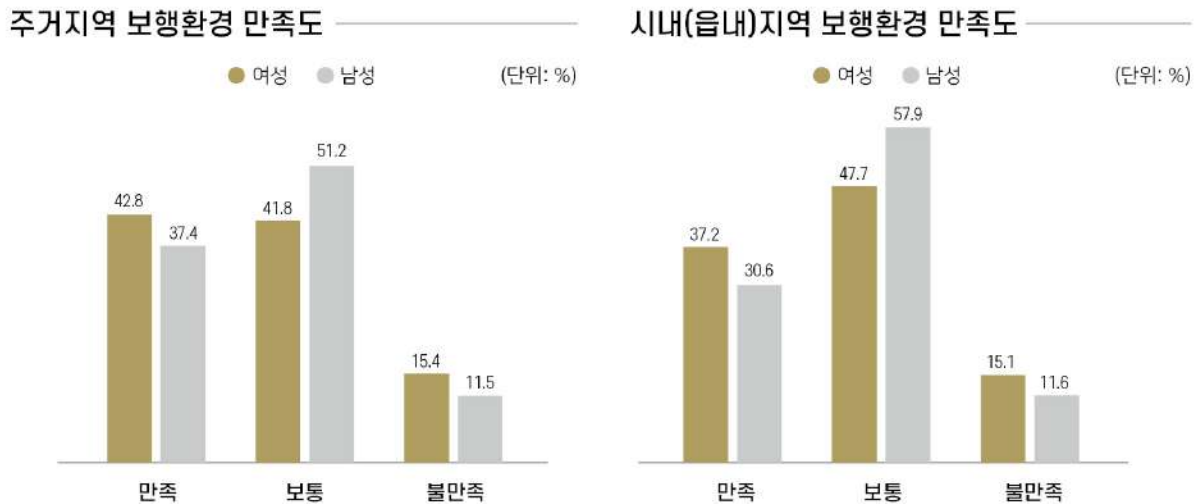
지역민은 주거환경(주택, 기반시설, 주차장이용)에 만족한다는 응답이 더 많았음

주거환경 만족도(2021)



자료: 경상남도, 「경상남도사회조사」, <표 5-21>

보행환경 만족도(2021)



자료: 경상남도, 「경상남도사회조사」, <표 5-18>

- 여성과 남성의 주거환경만족도는 주택에 대해 가장 만족(약간만족+매우만족)했고, 주거지역 내주차장 이용에 가장 불만족(약간불만족+매우불만족)함