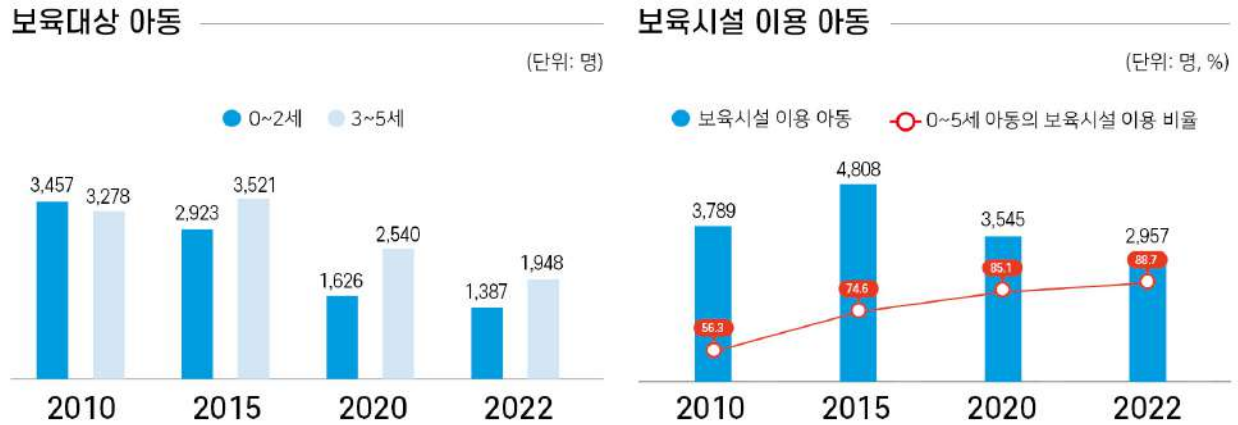


2. 돌봄 및 사회서비스

보육대상 아동 및 보육시설 현황

보육시설 이용 아동 비율이 88.7%에 달하여 '10년 대비 괄목할만한 성장을 기록함

보육대상 아동 및 보육시설 현황(2010~2022)



자료 : 행정안전부, 「주민등록인구현황」, KOSIS, <표 2-1>

설립주체별 어린이집 이용아동수(2010~2022)



자료 : 보건복지부, 「보육통계」, 성인지통계시스템, <표 2-3>

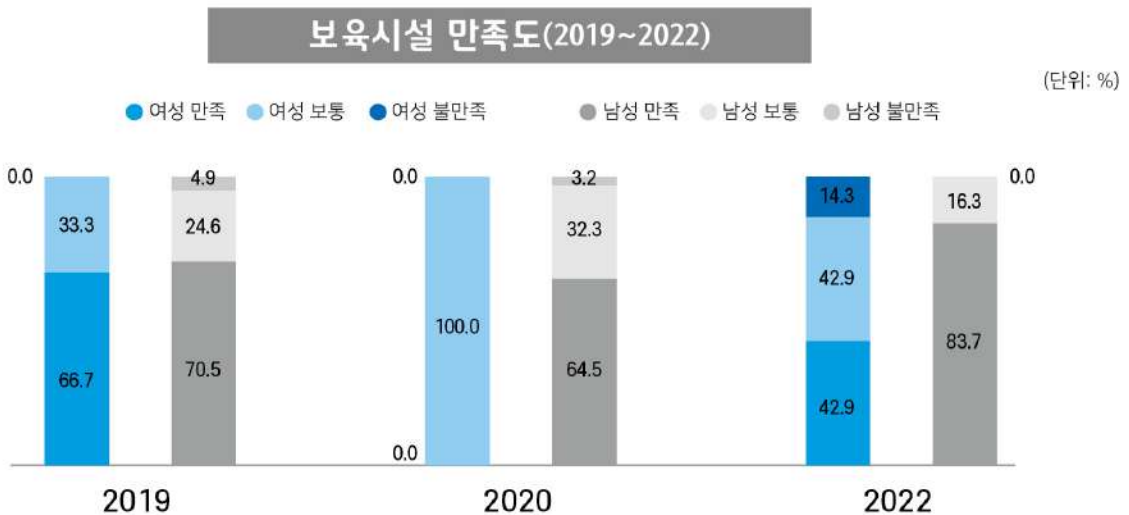
- '22년 보육시설 이용 아동수는 2,957명으로 전체 보육대상 아동 3,335명 중 88.7%가 보육시설을 이용하는 것으로 나타남
- '10년 보육시설 이용 아동 비율은 56.3%에서 '22년 88.7%로 32.4%p 상승하여 보육시설 이용의 양적확대가 이루어짐
- 국공립 어린이집의 이용 아동은 '10년 390명에서 '22년 826명으로 111.8% 증가함
- 어린이집 이용률은 '10년 74.8%에서 '22년 68.1%로 6.7%p 하락하였으나, 이는 아동수 감소에 따른 결과로 보여짐

보육시설 만족

평가인증 어린이집 비율이 높음에도 불구하고 여성의 보육시설 만족도는 낮음



자료 : 보건복지부, 「보육통계」, <표 2-6>



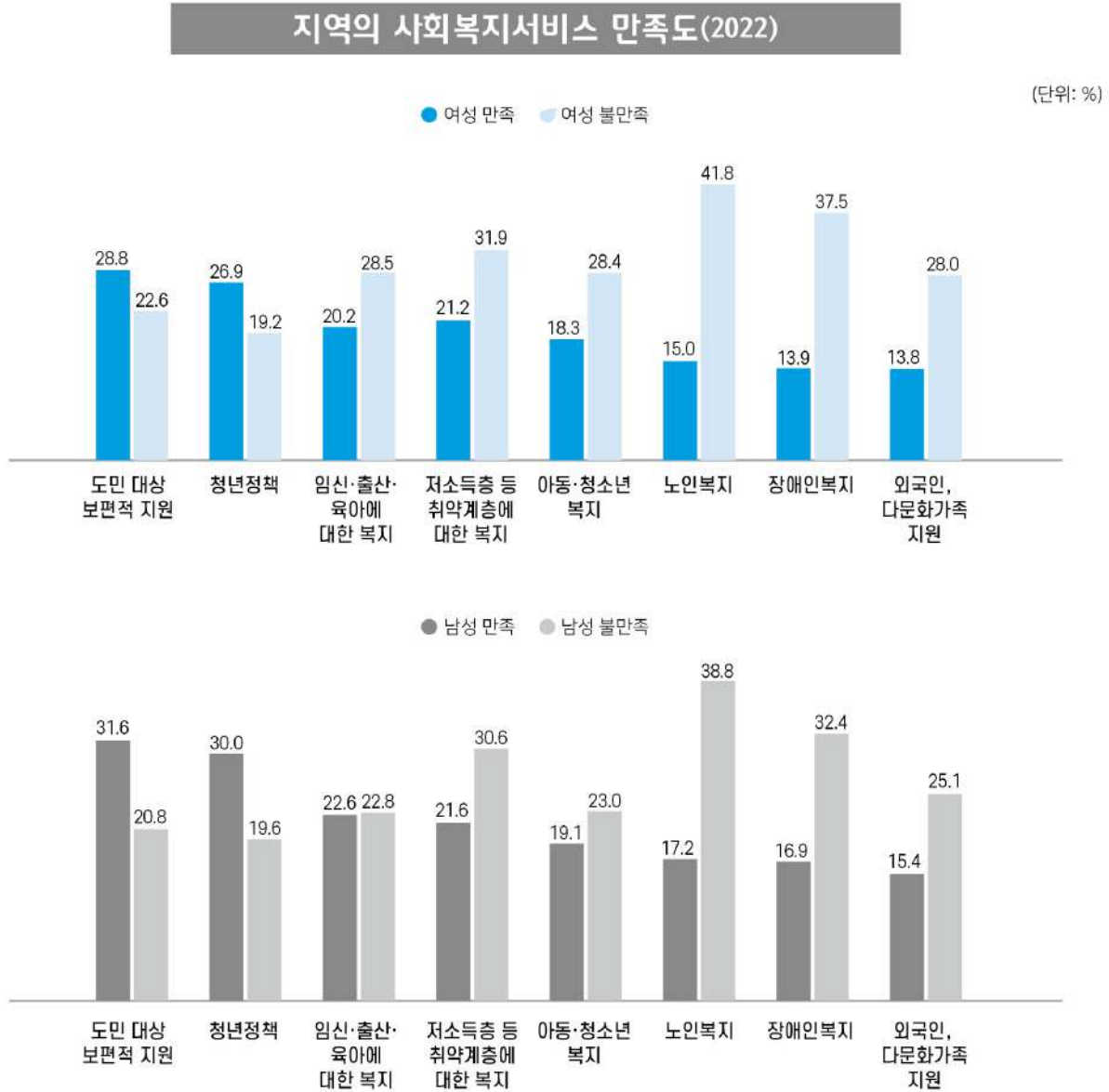
자료 : 경상남도, 「경남사회조사」, 경상남도 빅데이터 허브포털, <표 2-7>

- '21년 평가인증 어린이집수는 78개로, 전체 어린이집의 96.3%에 해당하며, 이는 '19년 대비 6.1%p 상승함
- 보육시설 만족도는 '19년 70.3%에서 '22년 78.0%로 7.3%p 상승한 것으로 나타남
- 한편 여성의 보육시설 만족도는 남성에 비해 항상 낮은 수준이었으며, '22년에는 남성의 보육시설 만족도가 83.7%인 것에 반해 여성의 보육시설 만족도는 42.9%에 불과하여 보육시설 만족에 따른 큰 성별 차이를 보임

2. 돌봄 및 사회서비스

사회복지서비스 만족도

전반적으로 지역의 사회복지서비스에 대해 남성보다 여성에서 불만족 비율이 높게 나타남



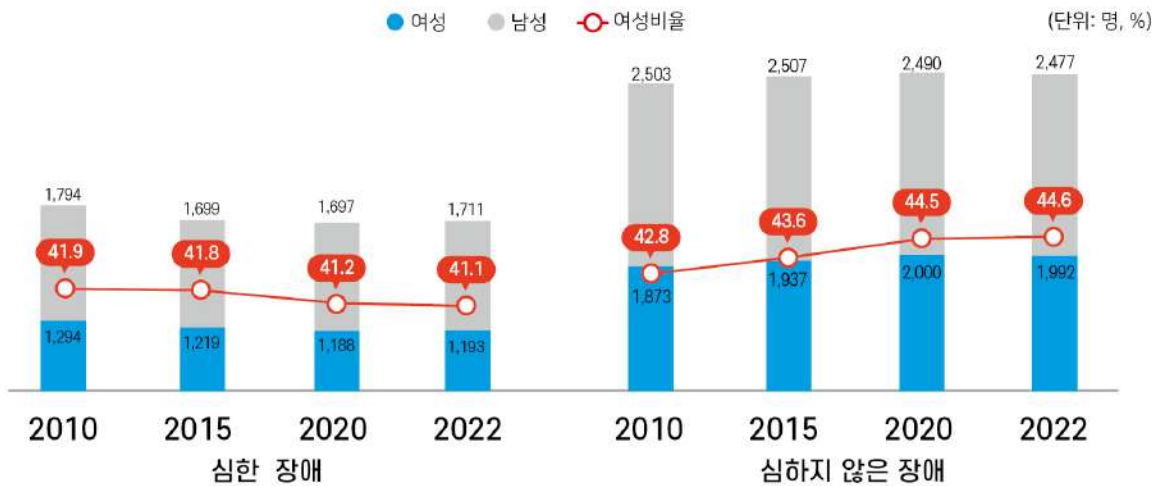
자료: 경상남도, 「경상남도사회조사」, <표 2-18>

- '22년 장애인수는 7,373명으로 이중 여성 장애인은 3,185명으로 여성비율은 43.2%로 나타남
- '10년 대비 '22년 장애인수는 1.2% 감소했고, 같은 기간 심한장애의 비중은 41.4%에서 39.4%로 2.0%p 감소함
- 최근 10년간 장애인 연금 수급자수는 큰 변화를 보이지 않고 있으며, 여성비율이 소폭 감소함
- 장애수당 수급자수는 '13년 1,266명에서 '23년 1,191명으로 5.9% 감소하였으며, 여성비율은 소폭 상승한 것으로 나타남

장애인 연금 및 장애수당

여성 장애인 연금 수급자는 증가하였으나 여성 비율이 감소하였고, 여성 장애수당 수급자는 감소하였으나, 여성 비율이 상승함

등록 장애인 분포(2010~2022)



자료 : 보건복지부, 「장애인현황」, KOSIS. <표 2-11>

장애인 연금 및 장애수당(2013~2023)

장애인 연금 수급자 현황

장애수당 수급자 현황



자료 : 사회보장정보시스템(행복e음), 「복지통계」, 각 년도 4월 기준. <표 2-14>, <표 2-15>

- 최근 10년간 장애인 연금 수급자수는 큰 변화를 보이지 않고 있으며, 여성비율이 소폭 감소함
- 장애수당 수급자수는 '13년 1,266명에서 '23년 1,191명으로 5.9% 감소하였으며, 여성비율은 소폭 상승한 것으로 나타남