

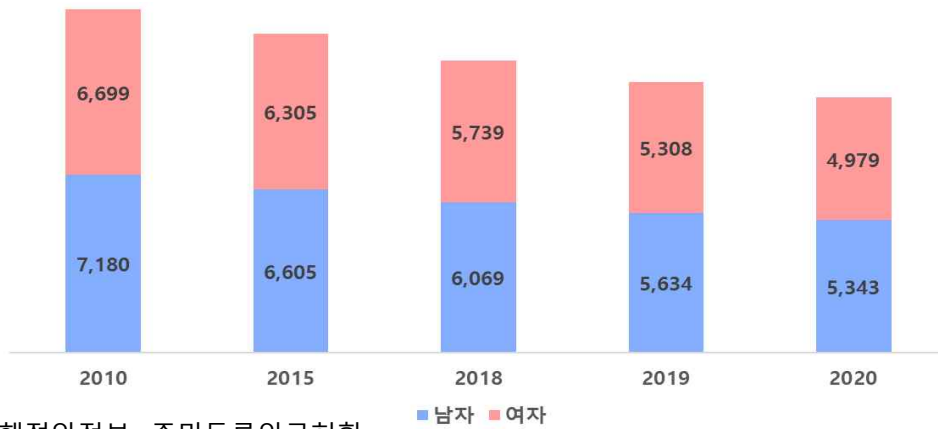
3) 보육

□ 보육아동

- 2020년 보육아동은 여아 4,979명 남아 5,343명이며, 전체적으로 보육아동의 규모는 감소 추세임

<보육아동>

(단위 : 명)



자료 : 행정안전부, 주민등록인구현황

□ 연령별 보육아동

- 2020년 기준, 나이가 어릴수록 보육아동 규모가 감소

<연령별 보육아동>

(단위 : 명, %)



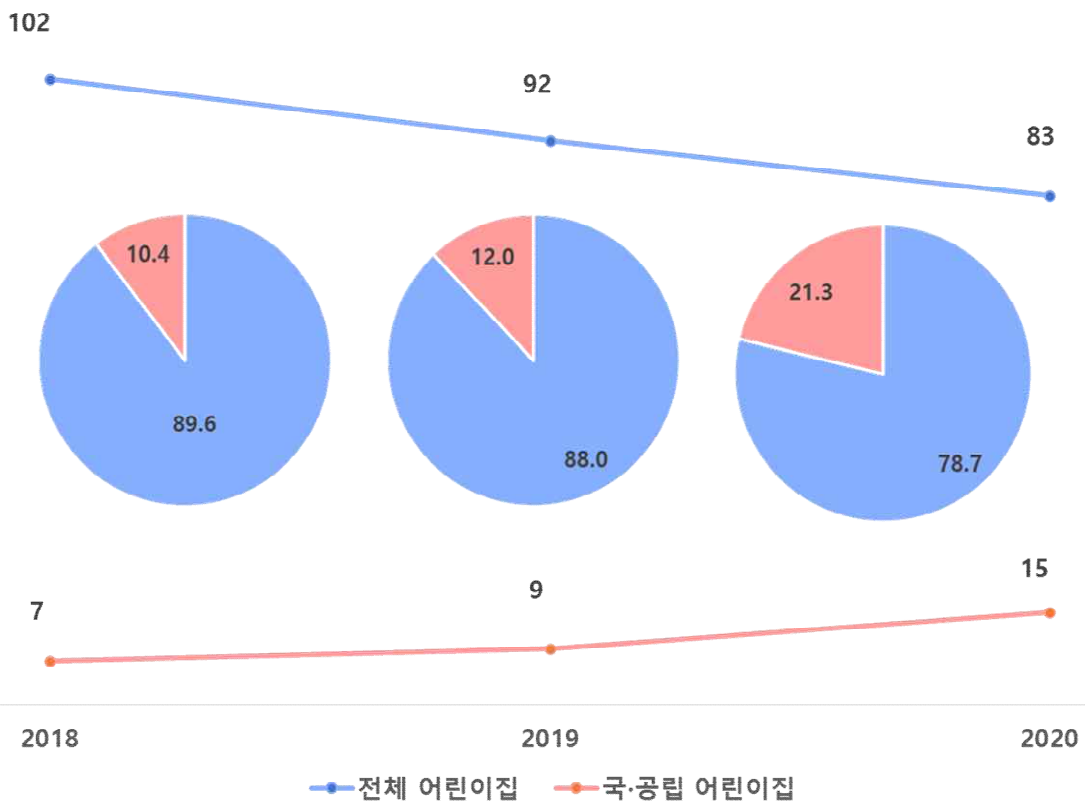
자료 : 행정안전부, 주민등록인구현황

□ 어린이집 이용

- 보육아동의 감소에 따라 어린이집과 이용 아동의 수는 감소 추세
- 어린이집 이용 아동 비율은 2018년 89.6%에서 2020년 78.7%

<어린이집 이용 현황>

(단위 : 개소, %)

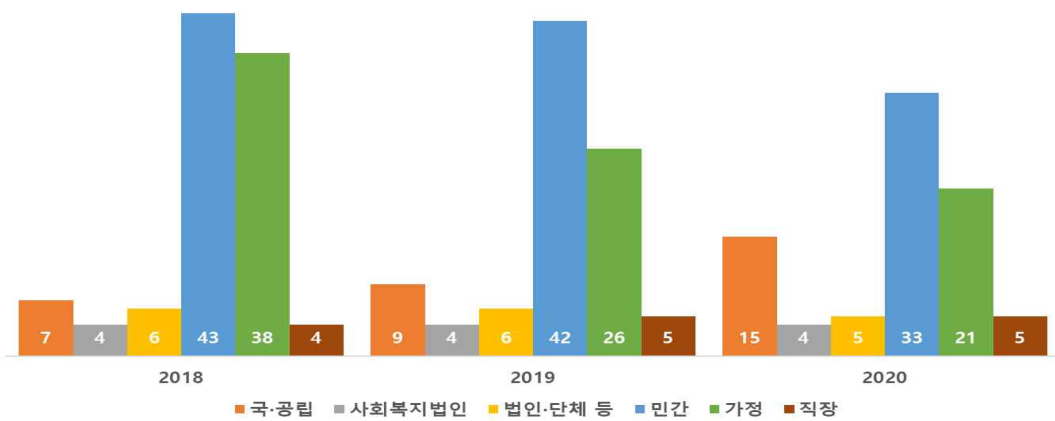


□ 어린이집 현황

- 전체적인 어린이집 수는 감소하고 있으나 국공립 어린이집의 경우 매년 증가

<설립주체별 어린이집 현황>

(단위 : 개소)

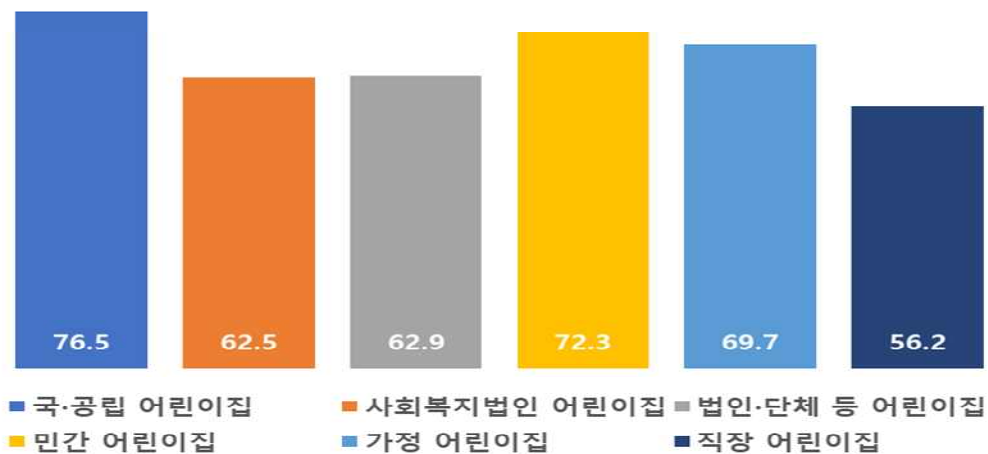


자료 : 보건복지부, 보육통계

- 2020년 기준 어린이집 정원대비 이용률은 국공립 어린이집 76.5%, 민간 어린이집 72.3%, 가정 어린이집 69.7%등의 순임

<설립주체별 어린이집별 정원대비 이용률>

(단위 : %)



자료 : 보건복지부, 보육통계