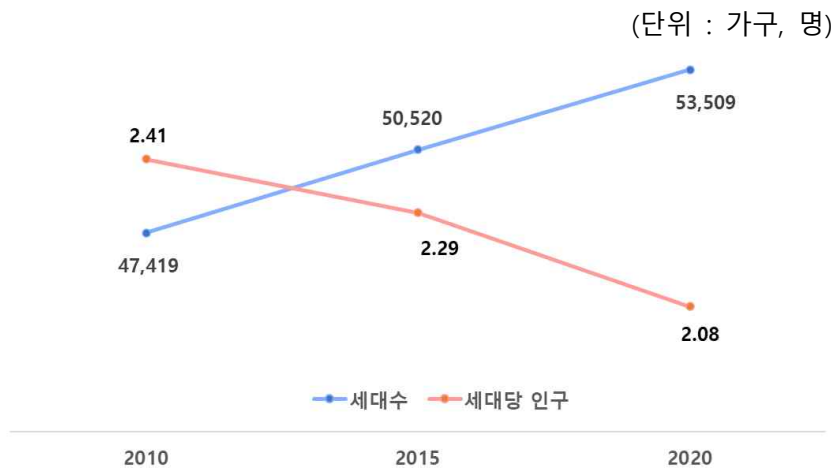


## 2) 가족

### □ 세대 구성

- 세대 수는 지속적인 증가 추세이나 세대당 인구는 지속적으로 감소

<세대 및 세대당 인구 현황>

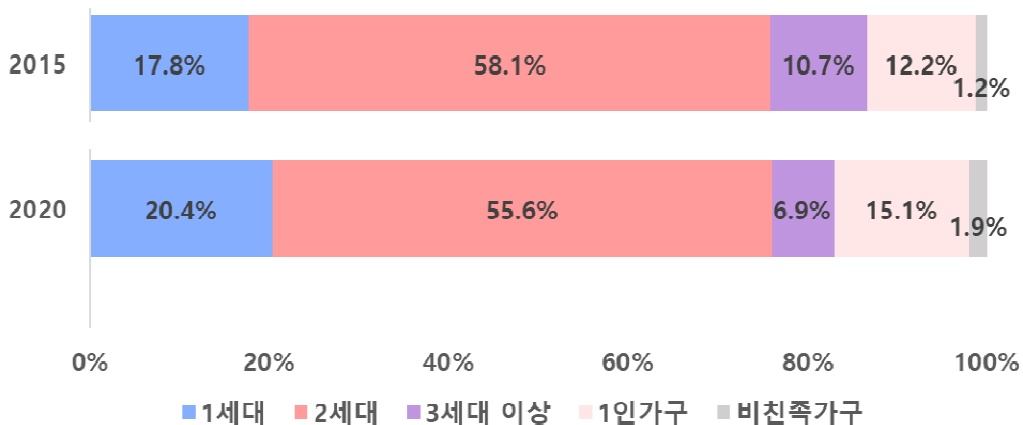


자료 : 통계청, 인구동향조사

### □ 세대구성별 가구 분포

- 최근 5년 사이 1인 가구 비중이 가장 많이 증가함

<세대구성별 가구 분포>

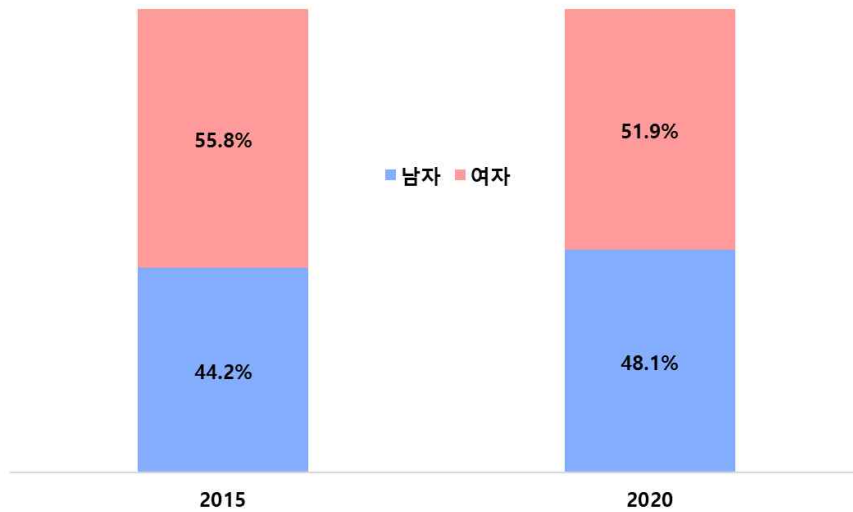


자료 : 통계청, 인구동향조사

□ 1인 가구

○ 최근 5년 사이 여성 1인 가구 비중에 약 4%p 감소함

<성별 1인가구>

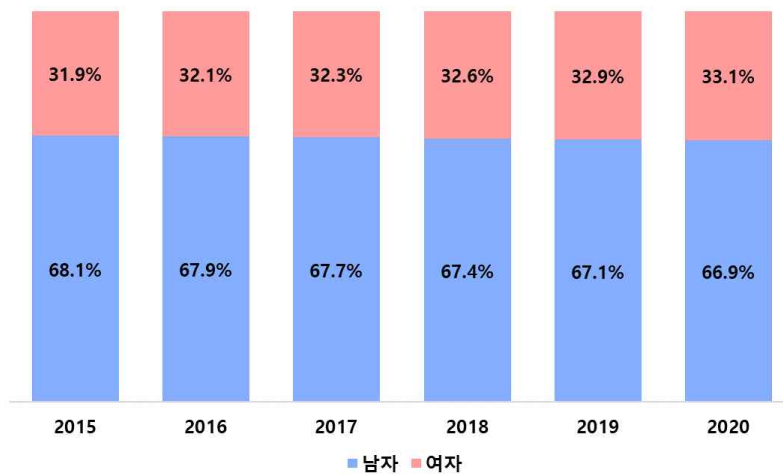


자료 : 통계청, 인구총조사

□ 성별 가구주

○ 여성 가구주의 비중이 연도별 0.2 ~ 0.3%씩 지속적으로 증가함

<성별 가구주>



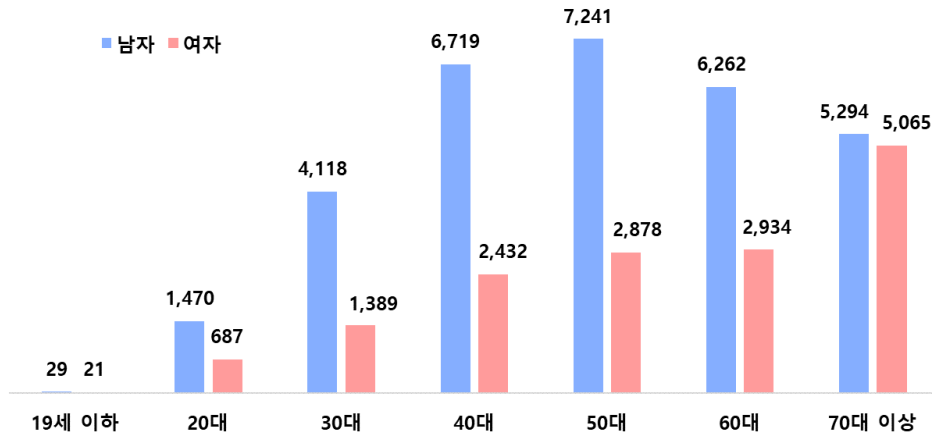
자료 : 통계청, 인구총조사

□ 연령별 가구주

- 모든 연령층에서 여성 가구주보다 남성 가구주의 비율이 높으나, 70대 이상 가구주의 경우 남녀 비율이 비슷함

<연령별 가구주>

(단위 : 명)



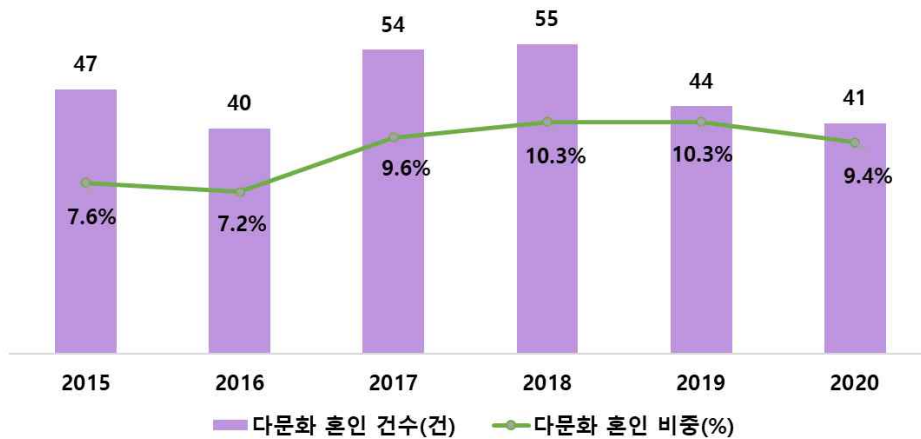
자료 : 통계청, 인구총조사

□ 다문화 가구

- 다문화 혼인 건수가 2018년까지 증가하였으나 2019년부터 감소 추세임

<다문화 가구>

(단위 : 건, %)



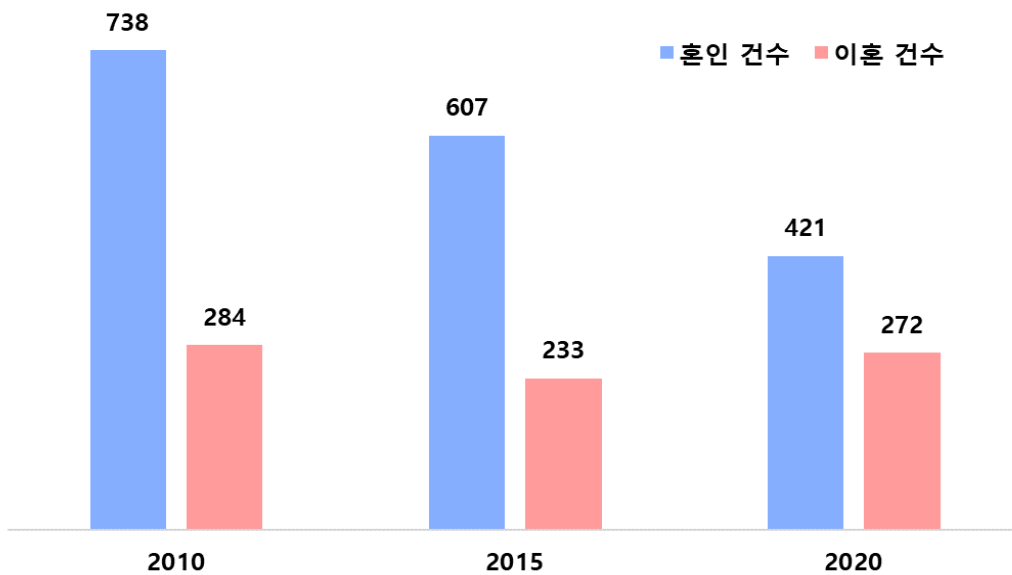
자료 : 통계청, 인구동향조사

□ 혼인 및 이혼

- 2020년 사천시 혼인 건수는 421건, 이혼은 272건
- 조혼인률은 지속적인 감소추세이나 조이혼률은 2015년 이후 증가함

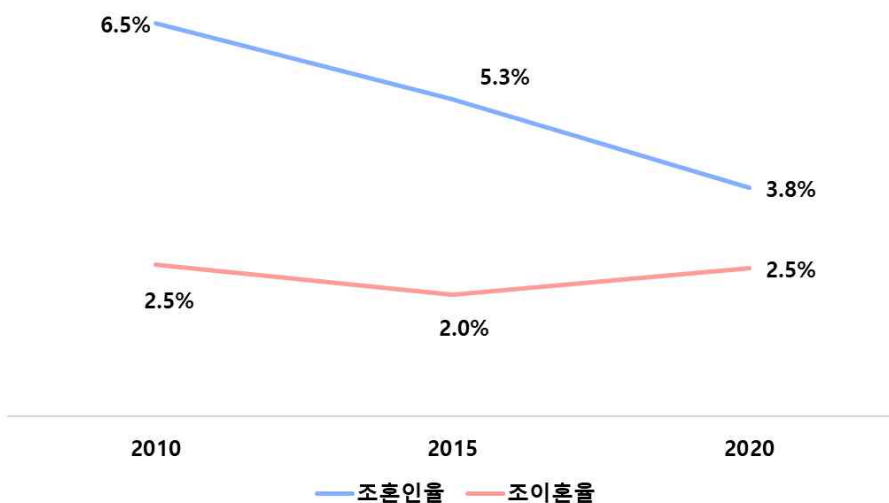
〈혼인 및 이혼〉

(단위 : 명)



자료 : 통계청, 인구총조사

〈조혼인률 및 조이혼률〉



자료 : 통계청, 인구총조사