

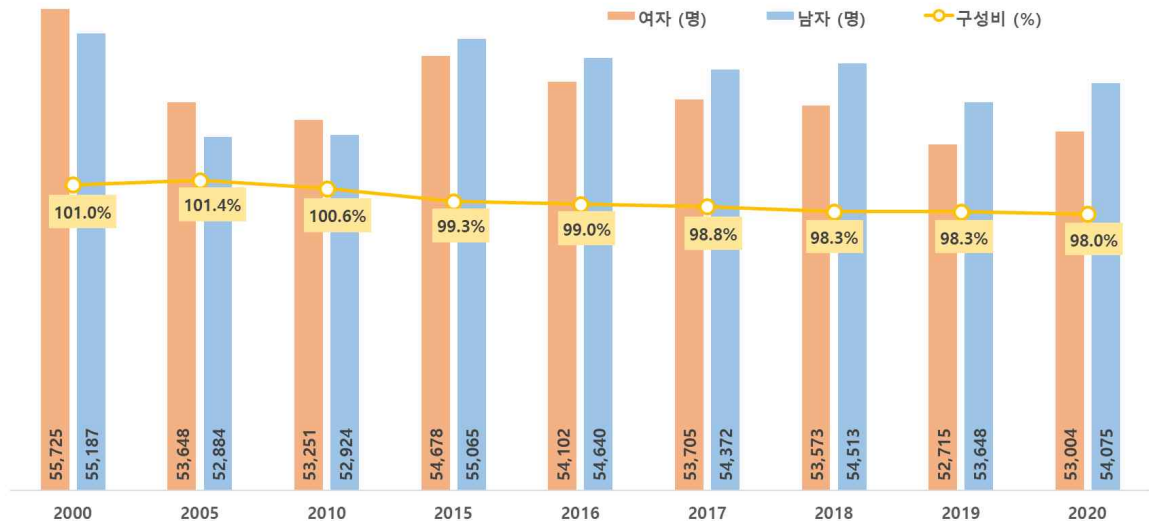
2. 통계로 보는 사천 여성

1) 인구

□ 총인구

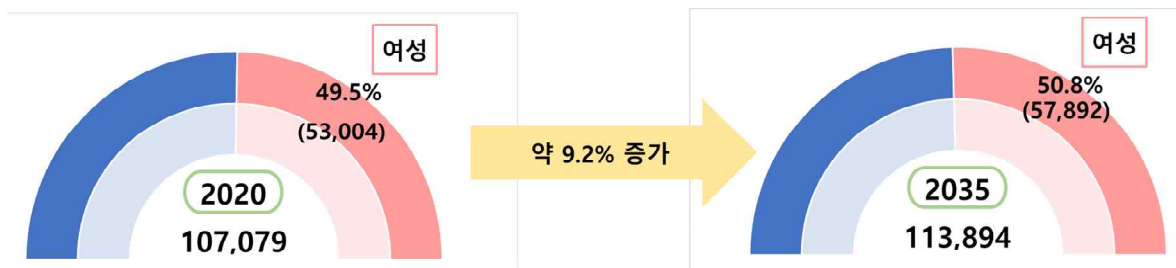
- 총인구는 2013년 이후 지속적으로 감소 추세
- 여성인구는 2015년 이후 감소하고 있으나, 장래 인구추계에 따르면 2035년 약 9.2% 증가할 것으로 예상

<성별 인구 추이>



자료 : 통계청, 인구총조사

<장래 인구추계(2020, 2035)>

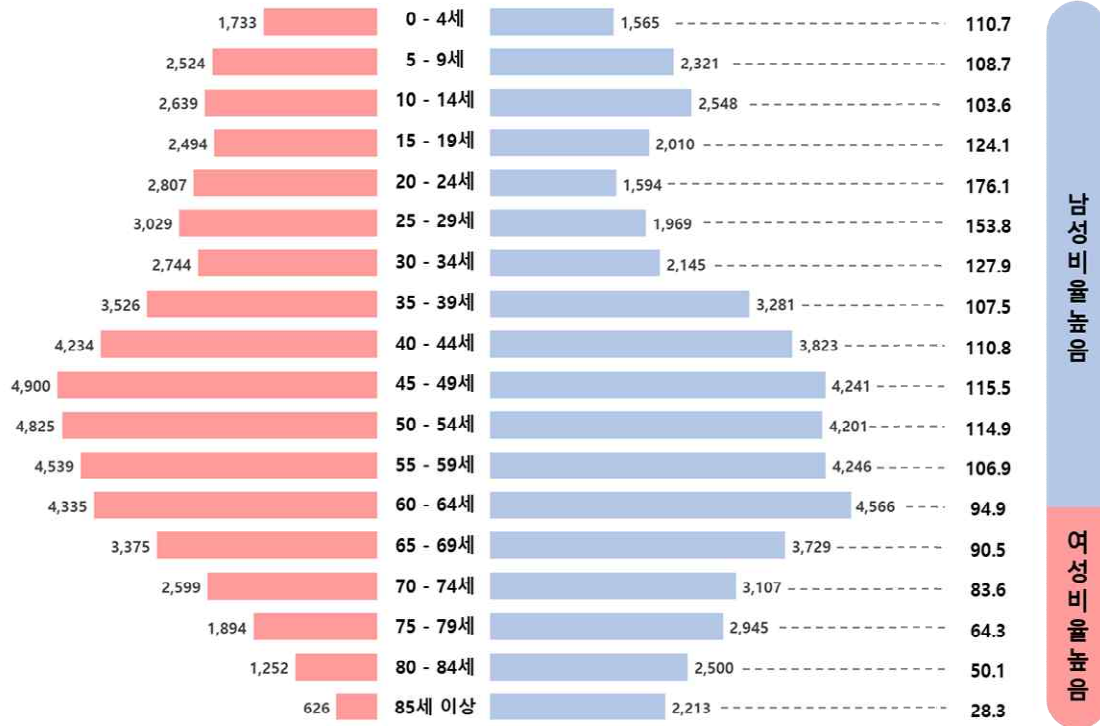


자료 : 경상남도 장래 인구추계

□ 인구 구성

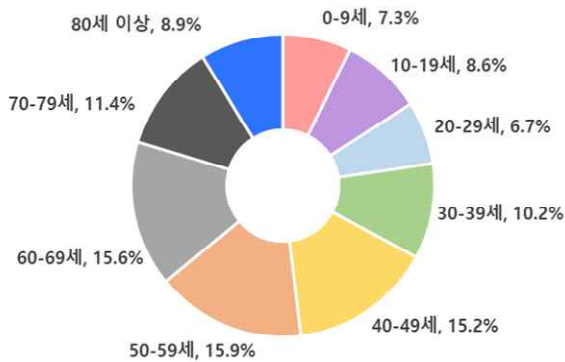
- 여성인구는 50대 규모가 가장 크고, 65세부터 남성대비 여성인구가 급격하게 증가함

<연령 및 성별 인구구성과 성비>



자료 : 행정안전부, 주민등록인구현황

<연령별 여성비율>



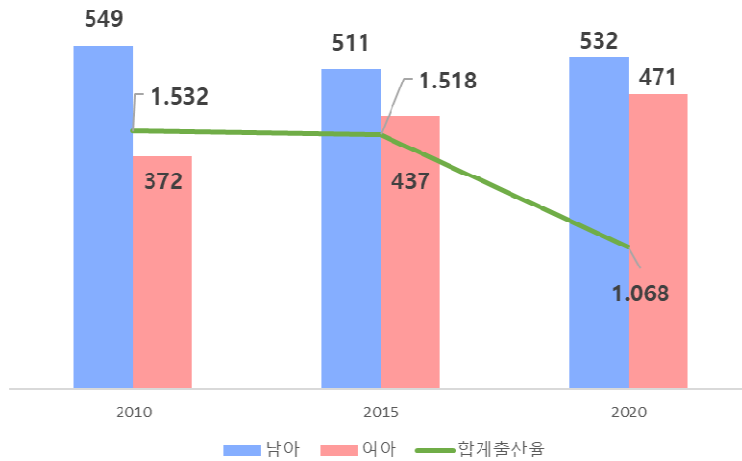
- 2020년 기준, 연령별 여성인구 규모는 50대 15.9%, 60대 15.6%, 40대 15.2% 등의 순임

□ 출산

○ 2015년 이후 출생아 수 및 합계출산율이 감소함

<성별 출생아 수 및 합계출산율>

(단위 : 명, %)



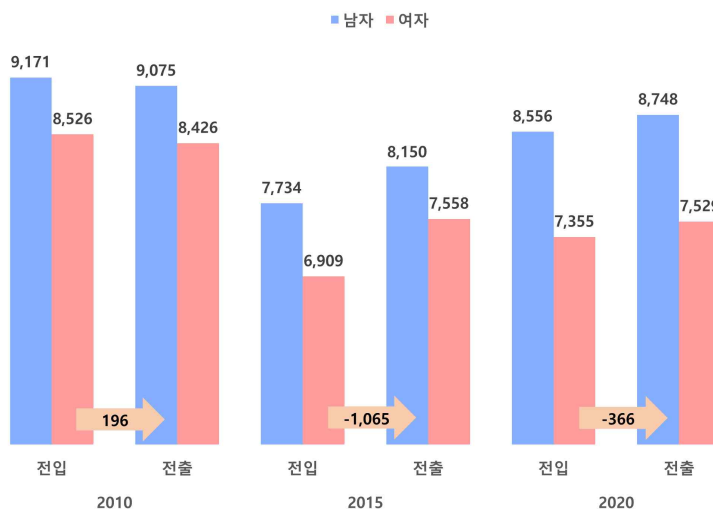
자료 : 통계청, 인구동향조사

□ 인구 이동

○ 최근 10년 사이 인구 순이동은 유입에서 유출로 전환됨

<성별 인구이동>

(단위 : 명, %)



자료 : 통계청, 인구동향조사