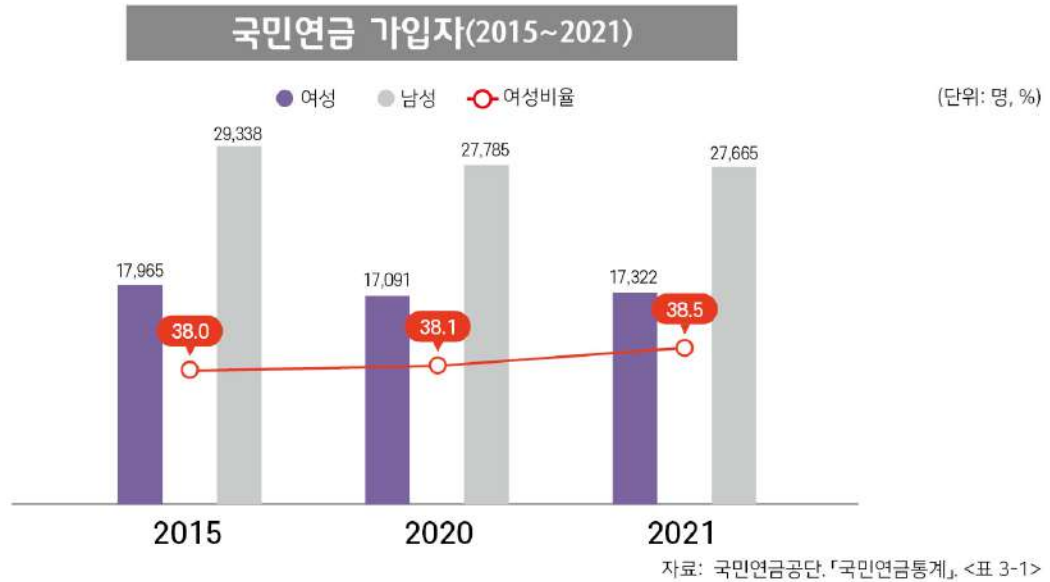


3. 사회보장

연금

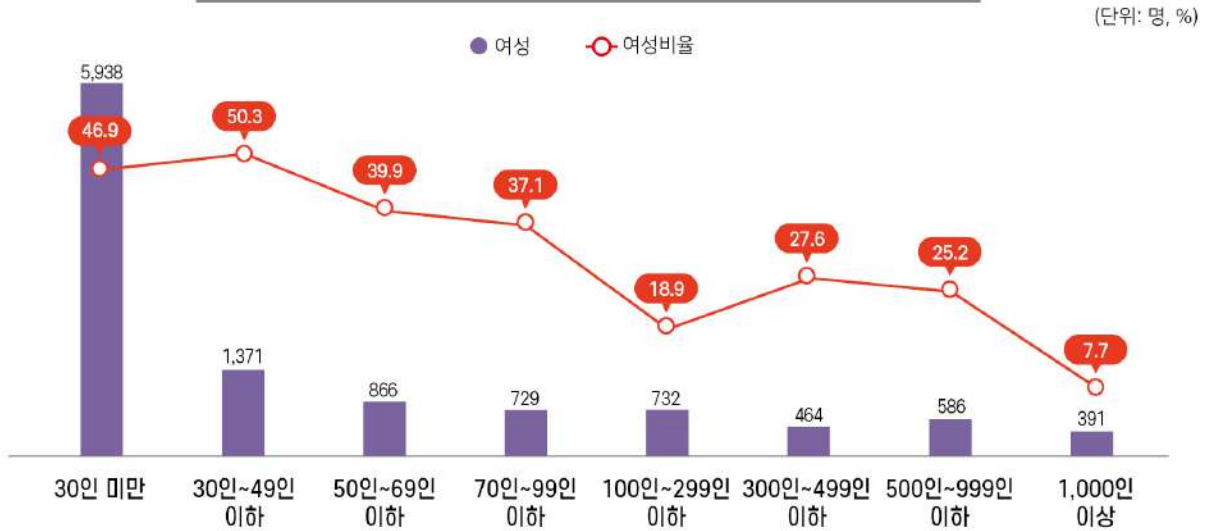
여성의 국민연금 가입비율은 소폭 증가하였으나, 여성의 기초연금 지급률은 소폭 하락함



- '21년 국민연금 가입자는 44,987명으로 이중 여성은 38.5%인 17,322명으로 나타남
- '15년 대비 '21년 국민연금 가입자수는 4.9% 감소하였으며, 같은기간 국민연금 가입자 중 여성 비율은 소폭 상승함
- '23년 기준, 기초연금 수급자는 26,654명으로 여성 15,618명, 남성 11,036명으로 나타났으며, 지급률은 여성 83.2%, 남성 71.1%로 나타남
- '15년 대비 '23년 기초연금 지급률은 여성 85.1%에서 83.2%로 2.1%p 하락한 반면, 남성은 43.9%에서 71.1%로 27.2%p 크게 상승함

사업체 규모가 클수록 피보험자 중 여성비율이 낮고, 실업급여를 받는 여성 비중은 크게 증가함

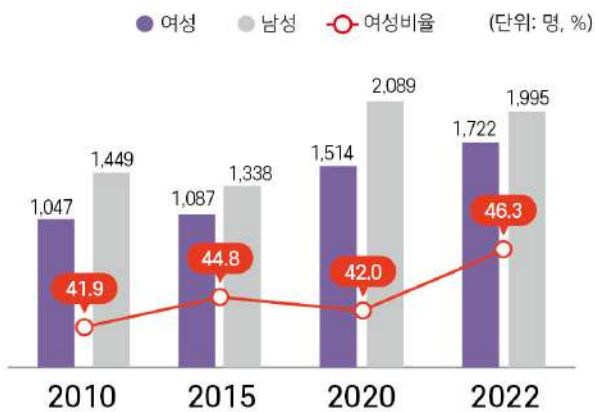
사업체 규모별 고용보험 피보험자 현황(2023)



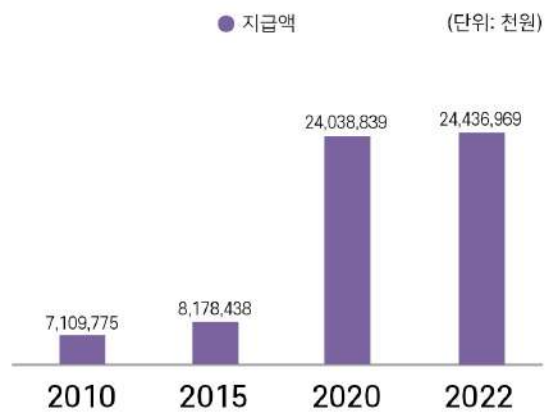
자료: 한국고용정보원, 「고용행정통계」, 4월 기준, <표 3-5>

실업급여 지급 현황(2010~2022)

실업급여 지급



실업급여 지급액



자료: 한국고용정보원, 「고용행정통계」, <표 3-6>

- '23년 전체 고용보험 피보험자 32,490명 중 여성은 11,077명으로 34.1%에 해당함
- 기업의 규모가 커질수록 고용보험 피보험자 중 여성의 비율이 낮아지는 것으로 나타났으며, 특히 1,000인 이상 기업의 경우 여성의 피보험자 비율은 7.7%에 불과함
- '22년 실업급여 지급자 3,717명 중 여성은 1,722명으로 46.3%에 해당하는 것으로 나타남
- '10년 대비 '22년 실업급여 지급자는 48.9% 증가하였으며, 특히 여성은 64.5% 증가하여 실업급여를 받는 여성의 비중이 크게 증가함

3. 사회보장

기초생활보장

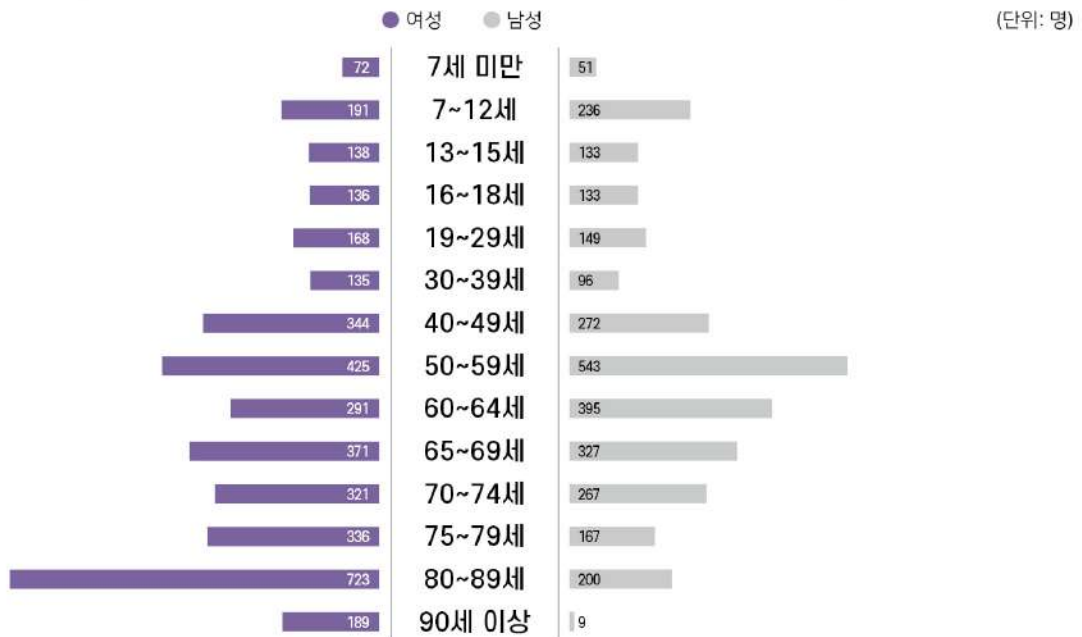
국민기초생활보장 수급자수가 증가세를 보이며, 여성수급자의 비율이 증가하고 있고 고령층에서 여성 비율이 높게 나타남
 전반적으로 지역의 사회복지서비스에 대해 남성보다 여성에서 불만족 비율이 높게 나타남

국민기초생활보장 수급자(2015~2023)



자료: 사회보장정보시스템(행복e음), 「복지통계」, 각년도 4월 기준. <표 3-8>

연령별 국민기초생활보장 수급자(2023)



자료: 사회보장정보시스템(행복e음), 「복지통계」, 복지로. <표 3-9>

- '15년 대비 '23년 국민기초생활보장 수급자수는 4,477명에서 6,818명으로 52.3% 증가한 것으로 나타남
- 특히, 같은 기간 여성수급자는 2,473명에서 3,840명으로 55.3%가 증가하여 남성 증가율인 48.6%에 비해 증가폭이 큰 것으로 나타남
- 대부분의 연령대에서 기초생활보장 수급자 중 여성 비율이 높게 나타났으며, 특히 70세 이상 고령층에서 현저히 나타남
- 한편 남성의 경우 7~12세, 50~59세, 60~64세에서 남성 비율이 높은 것으로 나타남