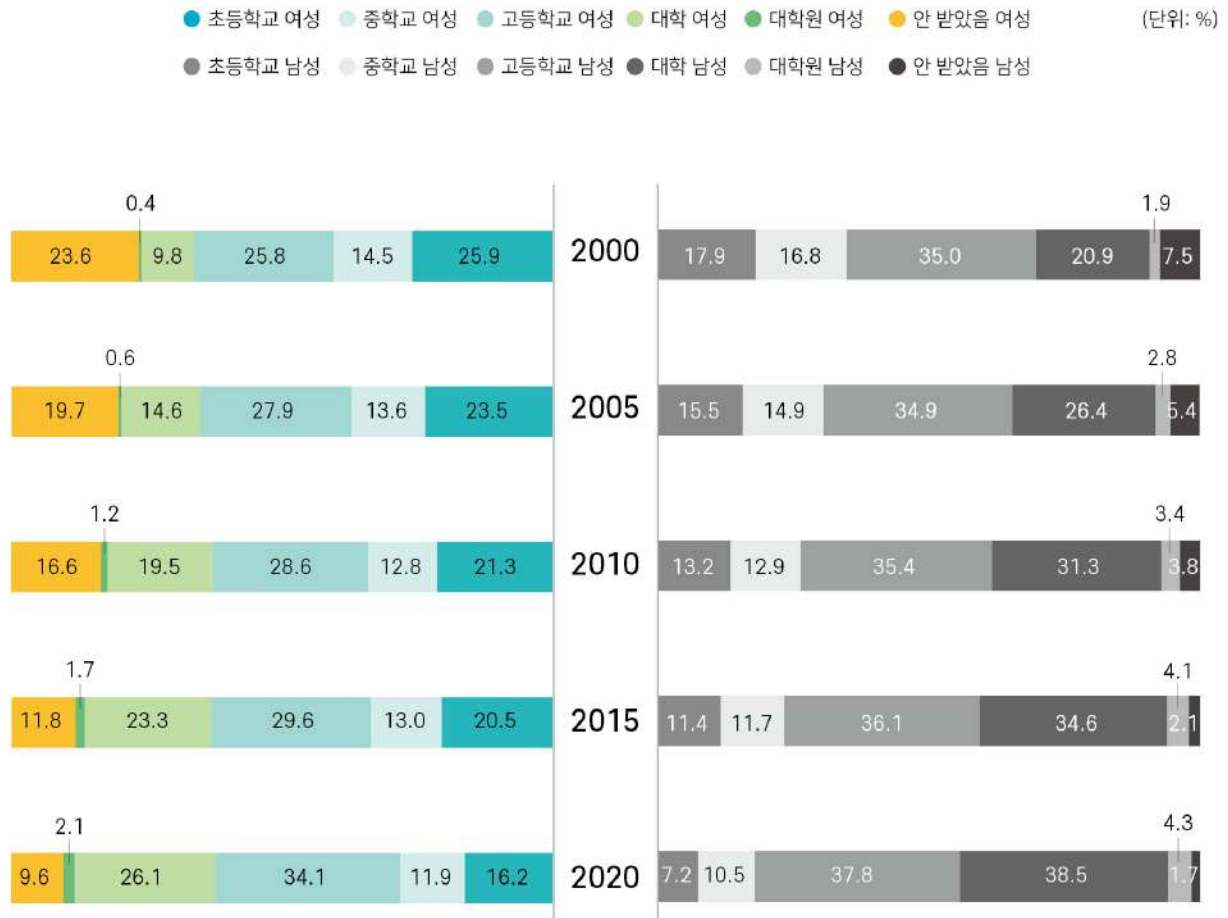


6. 교육 및 훈련

인구의 학력분포

지난 20년 간 여성의 대졸자 이상 비율이 크게 증가하였으나, 여전히 학력에 따른 성별 차이가 나타남

25세 이상 인구의 학력분포(2000~2020)



자료: 통계청, 「인구총조사」, KOSIS. <표 6-1>

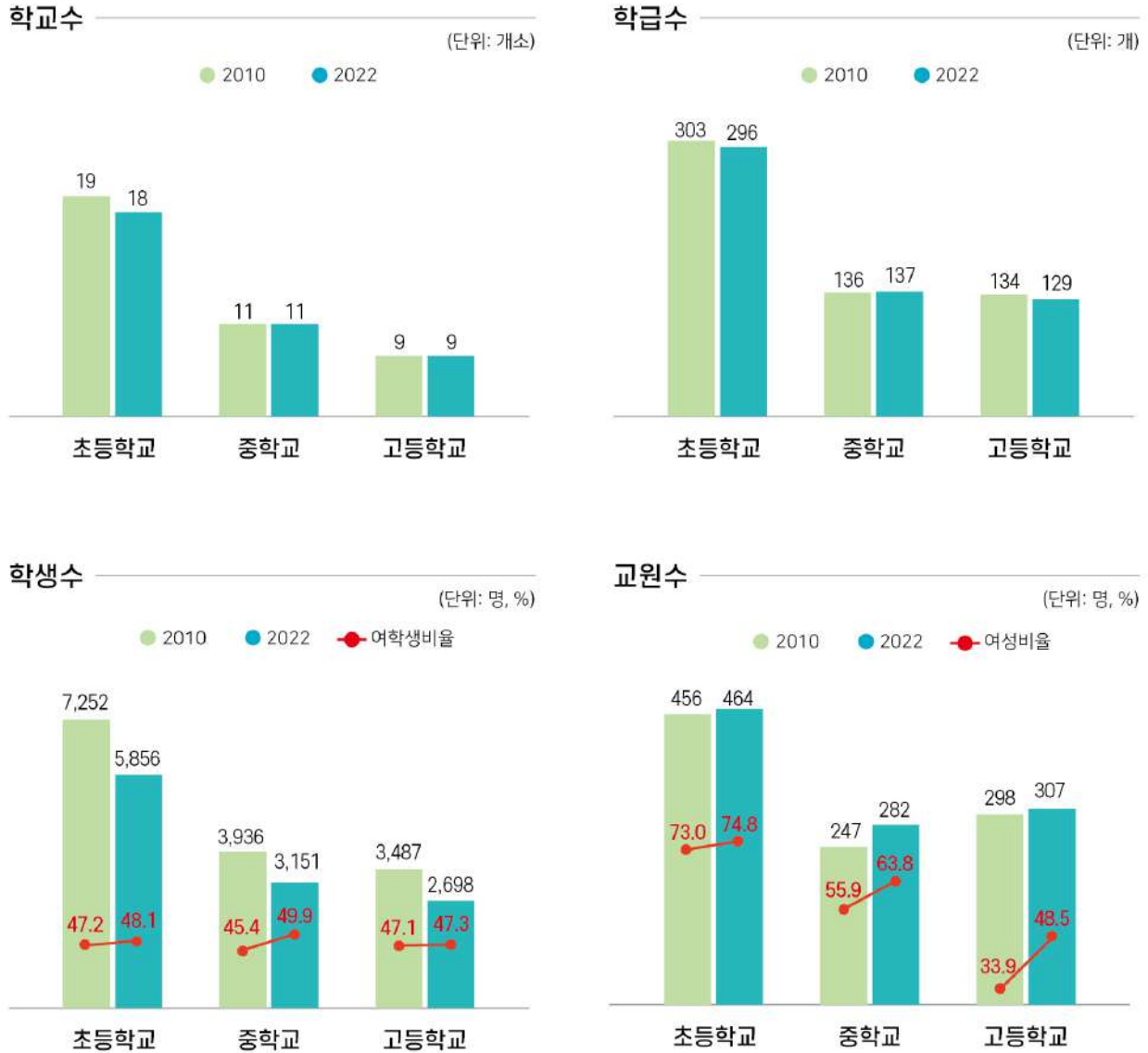
- '20년 여성 인구의 학력분포는 고등학교 34.1%, 대학 26.1%, 초등학교 16.2%, 중학교 11.9%, 안 받았음 9.6% 순으로 나타나 고등학교가 가장 많은 비중을 차지함
- 반면 남성 인구의 학력분포는 대학 38.5%, 고등학교 37.8%, 중학교 10.5%, 초등학교 7.2%, 대학원 4.3% 순으로 나타남
- 지난 20년간 여성 인구의 학력분포는 대학 16.3%p, 고등학교 8.3%p 증가하였으며, 남성은 대학 17.6%p, 고등학교 2.8%p 증가함

6. 교육 및 훈련

학교 현황

지난 10년 간 학교수는 큰 변화가 없었으나 학생수는 감소하였으며, 여학생 비율은 소폭 상승

초·중·고등학교 현황(2010~2022)

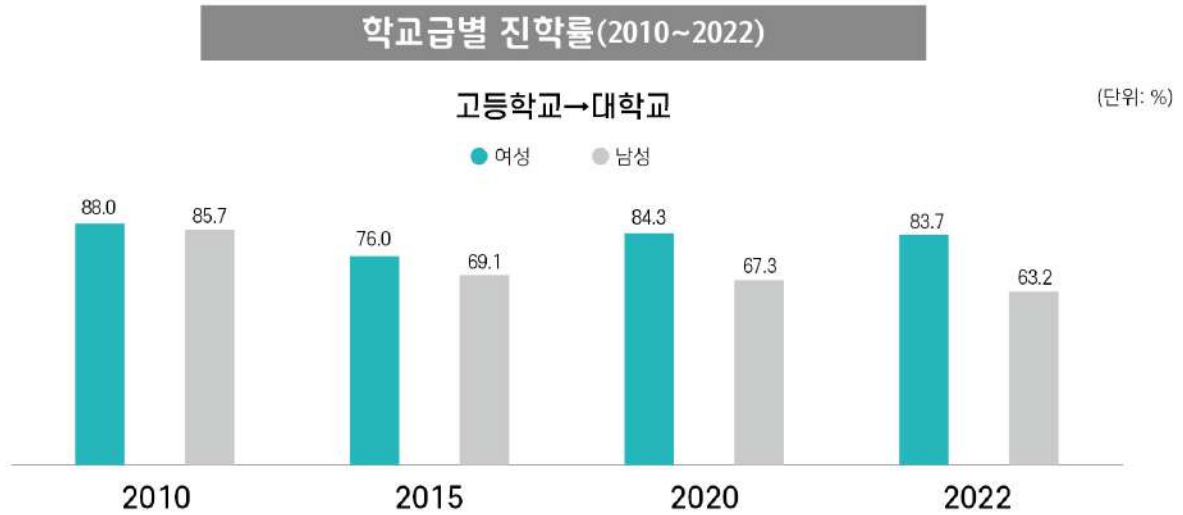


자료: 한국교육개발원, 「유·초·중등통계」, 교육통계서비스. <표 6-6>

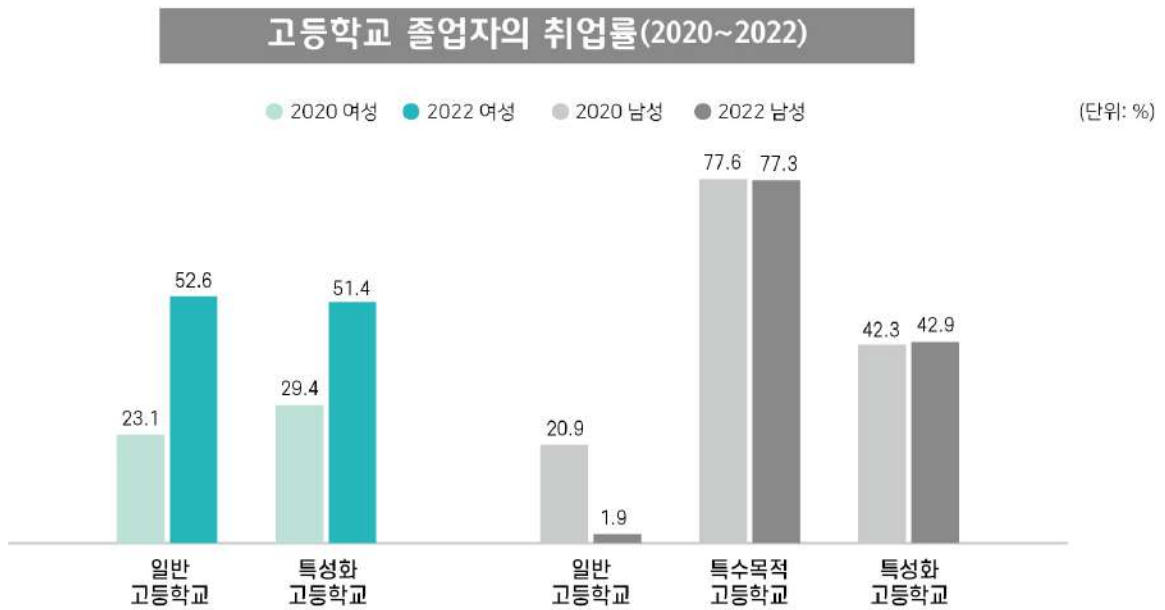
- '22년 초등학교 18개소, 5,856명, 중학교 11개소 3,151명, 고등학교 9개소, 2,698명이며, 이는 '10년 대비 초등학생 19.2%, 중학생 19.9%, 고등학생 22.6% 감소한 수치임
- '10년 대비 '22년 교원수 여성비율과 여학생 비율은 상승함

진학 및 취업

여성의 대학진학률과 취업률이 남성보다 높음



자료: 한국교육개발원, 「교육통계연보」, <표 6-3>



자료: 한국교육개발원, 「교육통계연보」, <표 6-15>

- 여성의 대학진학률은 2010년 88.0%에서 2022년 83.7%로 다소 감소하였지만, 같은 기간 남성의 대학진학률이 85.7%에서 63.2%로 감소한 것에 비해 여성의 높은 대학진학률이 유지됨
- '22년 고등학교 졸업자의 취업률은 49.4%이었으며, 이중 여성 52.1%, 남성 48.2%로 여성의 취업률이 더 높게 나타남
- 특히, 일반고등학교 졸업자의 취업률은 2022년 여성이 52.6%이었으나 남성의 경우 1.9%로 나타나 취업률 차이가 다소 크게 나타남

6. 교육 및 훈련

학교 교육 효과

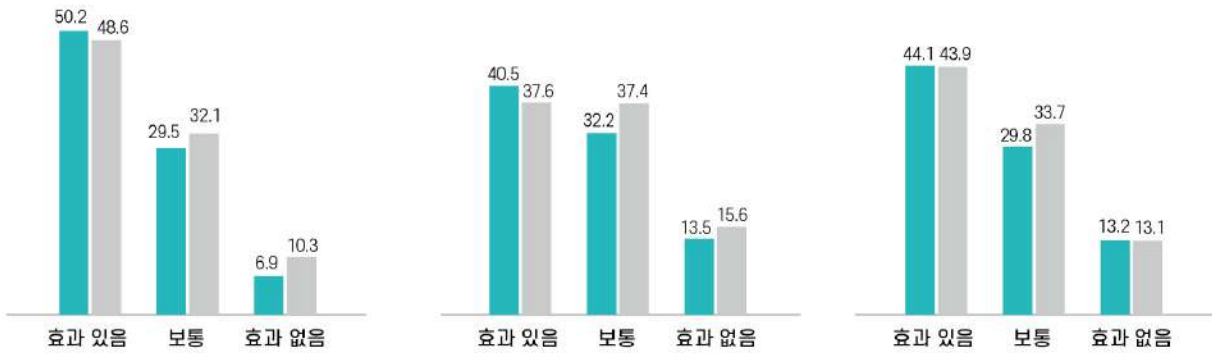
학교교육 효과에 관해 긍정적 평가가 감소함

학교교육 효과에 관한 인식(2021)

● 여성 ● 남성

(단위: %)

지식, 기술습득 부문 ————— 인격 형성 부문 ————— 생활, 직업, 취업에 활용 부문 —

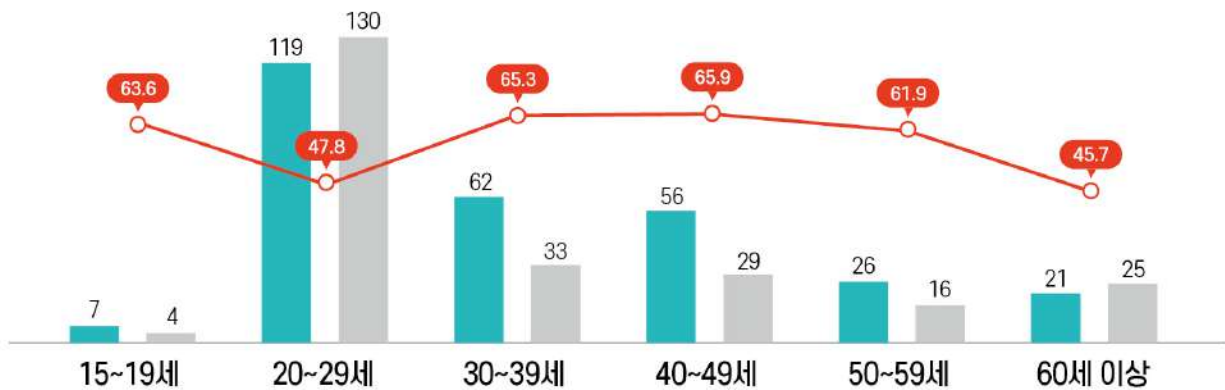


자료: 경상남도, 「경남사회조사」, 경상남도 빅데이터 허브포털, <표 6-13>

성별 국민취업제도 참여 현황(2022)

● 여성 ● 남성

(단위: 명, %)



자료: 한국고용정보원, 「고용행정통계」, EIS, <표 6-16>

- 학교교육이 효과가 있다고 응답한 비율은 2019년 54.4%에서 2021년 49.4%로 감소하였으며, 구체적으로 남성의 감소폭(-4.7%p)보다 여성의 감소폭(-5.2%p)이 다소 크게 나타남
- '22년 국민취업제도 참여자수는 528명이었으며, 이중 20~29세가 가장 많은 것으로 나타남
- 15~19세, 30~39세, 40~49세, 50~59세에서 국민취업제도에 참여하는 여성의 비율이 60%를 상회하여 높게 나타남 반면, 20~29세, 60세 이상에서는 남성의 비율이 높게 나타남