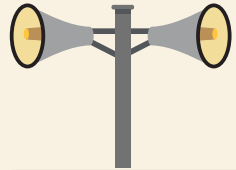
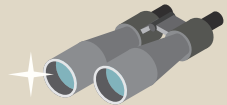


기억하세요

민방위 경보는 무엇을 알려주나요?



적의 공격이 예상될 때



경계경보

1분간 평탄한 사이렌 소리

곧 공격을 받거나 공격받고 있을 때



공습경보

3분간 물결치듯 사이렌 소리

화생방 공격이 예상되거나 공격받고 있을 때



화생방경보

음성방송

공격이 멎고 추가공격이 예상되지 않을 때



경보해제

음성방송

스마트폰으로 민방위 경보음을 들어보고, 자세한 행동요령을 확인하세요.

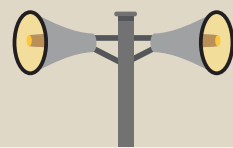


핵무기로 공격받을 때

알고 있다면 대처할 수 있어요



1 경보가 울리면



빨리 지하시설로 대피하세요



2 핵폭탄이 터지면



반대방향으로 엎드린 후 입을 벌리고 눈과 귀를 막아요

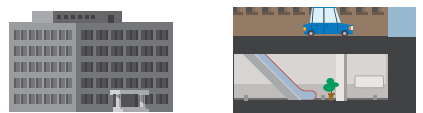


배가 바닥에 닿지 않게!

3 핵폭발 이후에는



방사능과 낙진을 피해요



콘크리트로 지어진 건물 안으로 대피

최대한 멀리, 지하 깊은 곳으로 대피

이동할 때는 우의나 우산을 활용!



방사능 낙진으로부터 몸을 보호하세요

※ 더 자세한 내용은 스마트폰 앱 '안전디딤돌'과 '국민재난안전포털(www.safekorea.go.kr)'에서 확인하세요.

우리 가족, 전쟁이 나면 어떡해요?



1 일상생활 중에

준비하고

미리 대피장소를 알아두고 비상시 대비 물품을 준비하세요



2 공습 경보가 울리거나 포탄이 떨어질 때

대피하고

신속하게 대피하고 몸을 보호하세요



3 공습이 멎고 조용해졌을 때

귀 기울이세요

정부의 안내에 따라 행동하세요



꼭 기억하세요!
비상시 국민행동요령은 **준비! 대피! 듣기!**

1. 준비하세요

대피 준비는 어떻게 하나요?



대피장소 알아두기

가장 가깝고 안전한 대피장소는 어디일까?



스마트폰 앱 '안전디딤돌'에서 내 주변 대피소를 찾아보세요



공습에는 지하시설이 안전해요

화학무기 공격시 높은 곳이 더 안전해요



가족과 떨어질 경우도 대비하세요



비상시 대비물품 준비하기

꼭 필요한 비상시 대비물품에는 무엇이 있을까?

이건 필수!



화학, 생물, 핵공격에는



이름	000
생년월일	0000년 0월 0일
부모 연락처	00-000-0000
주소	000 000 0000
혈액형	0

어린이는 명찰!
어른은 신분증 사본 준비


공습 경보가 울리거나 포격이 있을 때



2. 대피하세요

어떻게 하면 안전할 수 있나요?

아파트, 고층건물



엘리베이터 대신 비상계단 이용!

운전중



키를 꽂아 두고 대피

호흡곤란, 근육경련, 구토 현상

눈 통증, 정신착란, 피부 변색



화학무기 공격시

호흡기를 보호하고 높은 곳으로 대피



오염된 공기에 노출되지 않게 주의!



문틈 밀폐, 에어컨, 환풍기 사용중단



오염에 노출된 피부는 비누로 15분 이상 씻기

구토 현상, 복통, 발열



원인 모를 환자 급증

생물학무기 공격시

오염물질, 환자와 접촉금지



예방접종과 치료 받기



음식을 15분 이상 조리해 먹기


공습이 멎고 조용해졌을 때



3. 귀 기울이세요

공습 이후에는 어떻게 하죠?

1 정부의 안내에 따라 행동해요



라디오, 방송에 귀 기울여요

소문과 유언비어에 동요하지 말자

2 가족, 이웃과 함께해요

혼자 불안해하지 말고 함께 행동!

대화하고 격려하기

어린이, 노약자가 불안하지 않게 현재 상황 설명!


3 힘을 모아 함께 극복해요



생필품 사재기



부상자 구호, 헌혈



불필요한 전기사용, 전화통화 자제

비상시에는 교통통제! 개인차량 이용을 자제해 주세요

